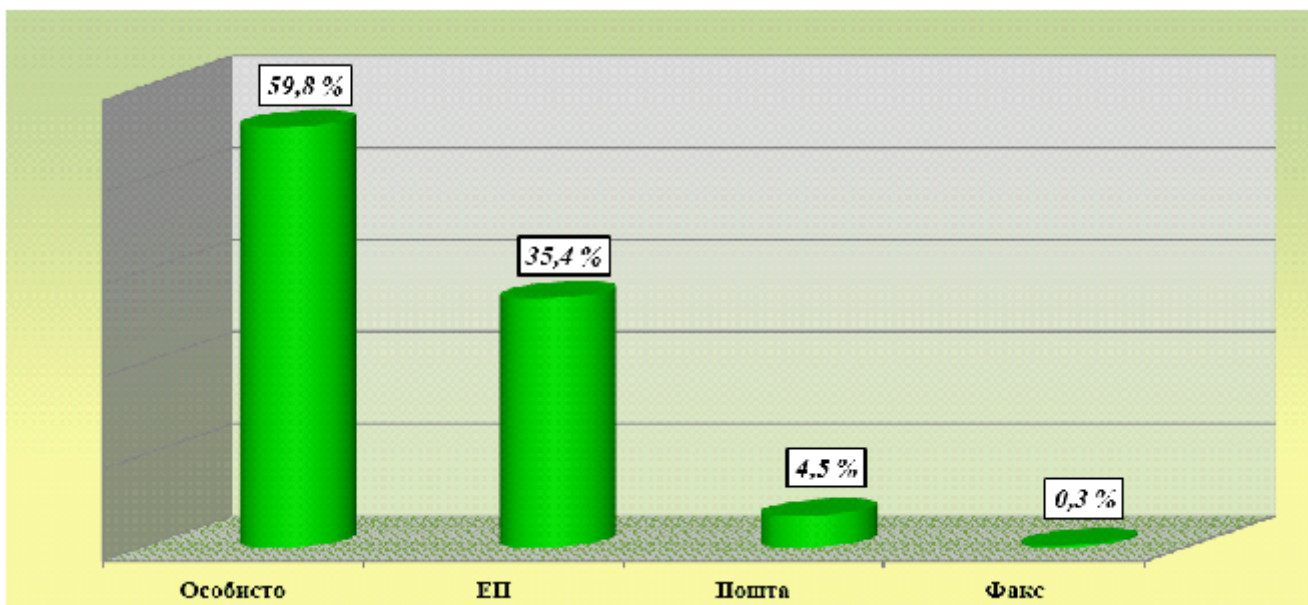


ЖОВТЕНЬ 2015

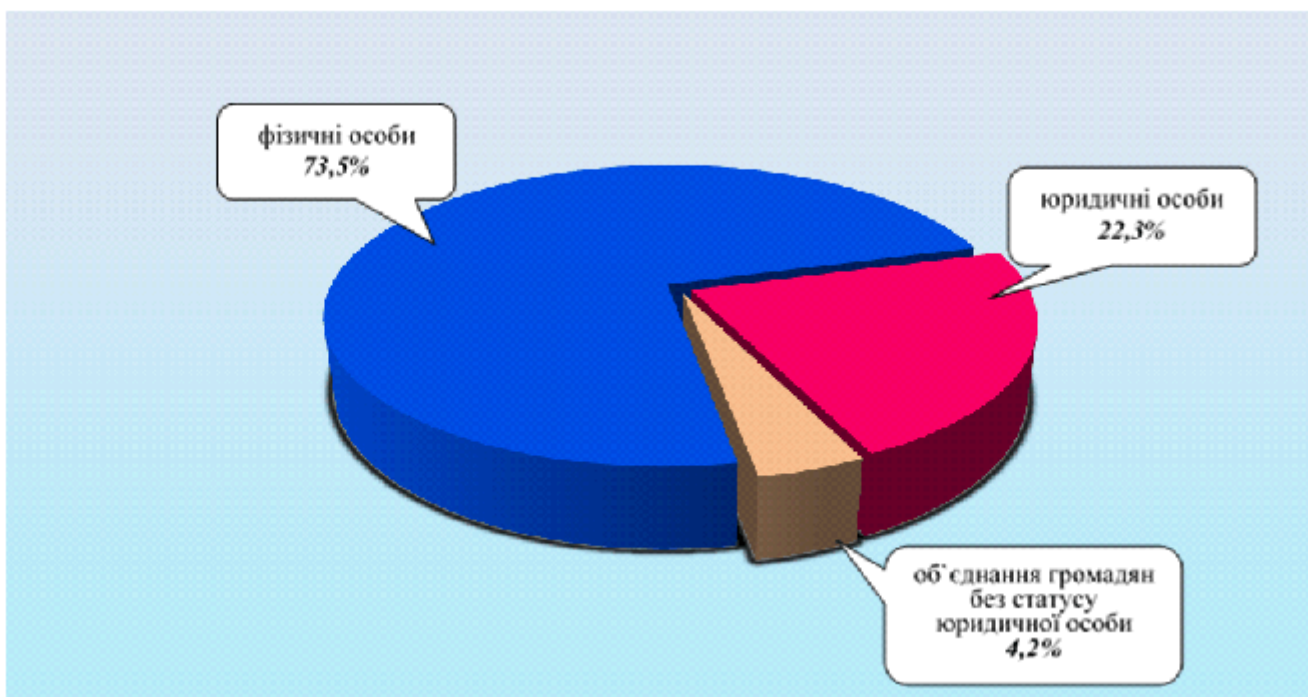
19.11.2015 09:25

ЗВІТ про роботу із запитами на інформацію, що надійшли на адресу виконавчих комітетів міських рад та райдержадміністрацій Дніпропетровської області за жовтень 2015 року

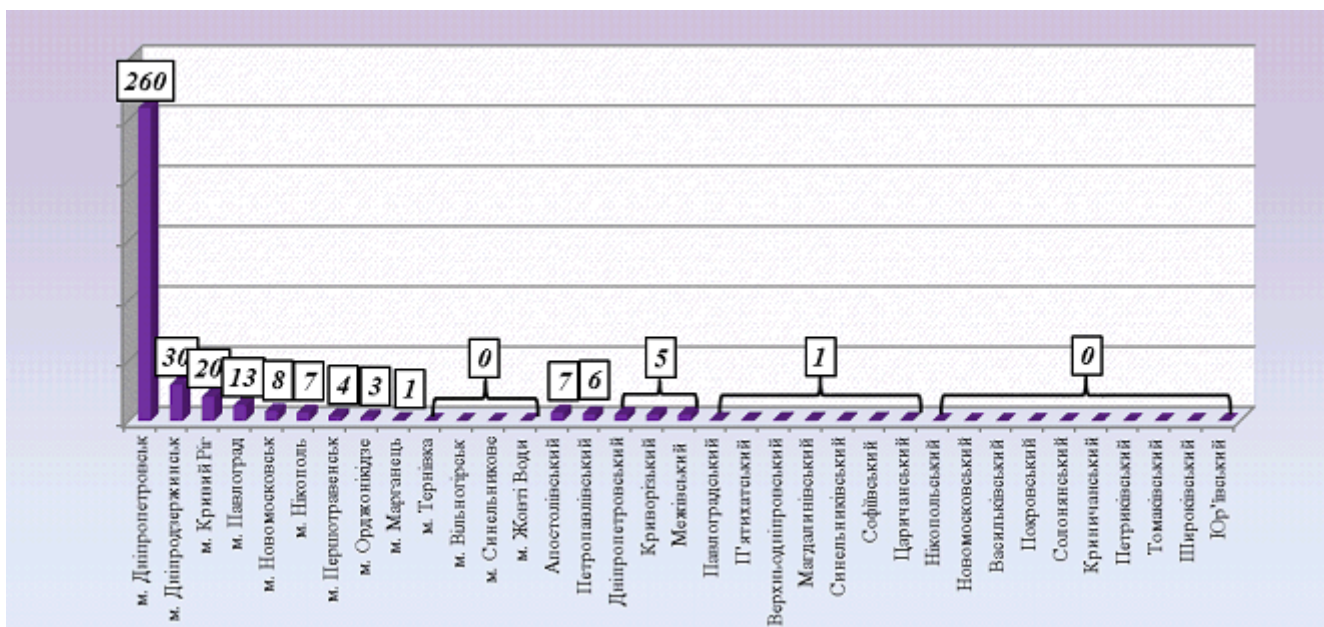
За жовтень 2015 року до виконавчих комітетів міських рад та райдержадміністрацій Дніпропетровської області надійшло 381 запит на інформацію. Із них отримано особисто – 228 (59,8%), електронною поштою – 135 (35,4%), поштою – 17 (4,5%), факсом – 1 (0,3%).



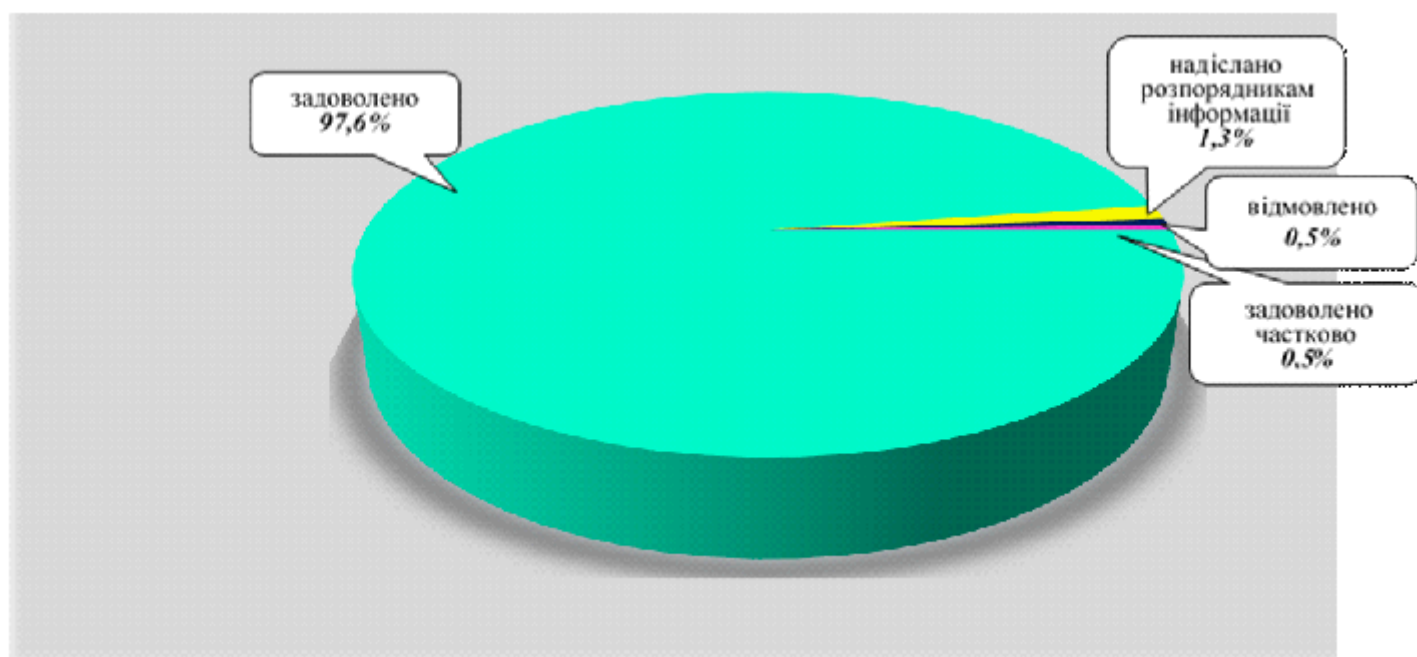
Найбільше запитів надійшло від фізичних осіб – 280 (73,5%), юридичних осіб – 85 (22,3%), об'єднань громадян без статусу юридичної особи – 16 (4,2%).



Найбільше запитів надійшло до органів державної влади міст: Дніпропетровськ (68,2%), Дніпродзержинськ (7,8%), а також до Апостолівського району (1,8%).



Усі запити на інформацію були розглянуті, запитувачам інформації надано відповіді. Із них задоволено – 372 (97,6%) запитів, надіслано належним розпорядникам інформації – 5 (1,3%), відмовлено – 2 (0,5%), задоволено частково – 2 (0,5%).



Переважно більшість запитувачів цікавила інформація з таких сфер діяльності: діяльність органів місцевого самоврядування – 105 (27,6%), економічна, інвестиційна політика, підприємство – 59 (15,5%), комунальне господарство – 51 (13,4%), аграрний сектор, земельні відносини – 30 (7,9%), соціальний захист – 29 (7,6%), праця та заробітна плата – 20 (5,2%), транспорт і зв'язок – 18 (4,7%), правова інформація, забезпечення законності та правопорядку – 14 (3,7%), реалізація житлової політики, будівництво – 14 (3,7%), інформація про стан довкілля – 10 (2,6%), інше – 8 (2,1%), реалізація промислової політики – 7 (1,8%), фінансова політика, розпорядження бюджетними коштами – 5 (1,3%), охорона здоров'я – 4 (1%), питання культури, охорона культурної спадщини – 1 (0,3%), освіта, наукова діяльність – 1 (0,3%), питання сім'ї, дітей, молоді – 1 (0,3%), інформація щодо надзвичайних ситуацій та загрози стихійного лиха – 1 (0,3%), діяльність місцевих органів виконавчої влади – 1 (0,3%), діяльність центральних органів виконавчої влади – 1 (0,3%), питання спорту та туризму – 3 (0,3%).

