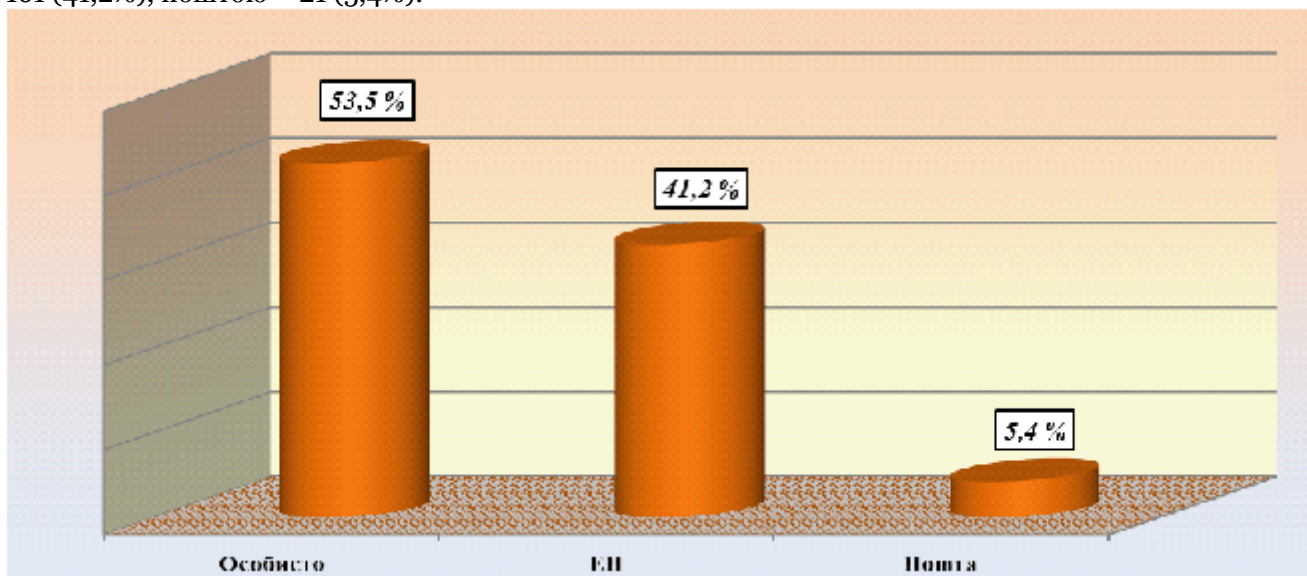


# Листопад 2015 року

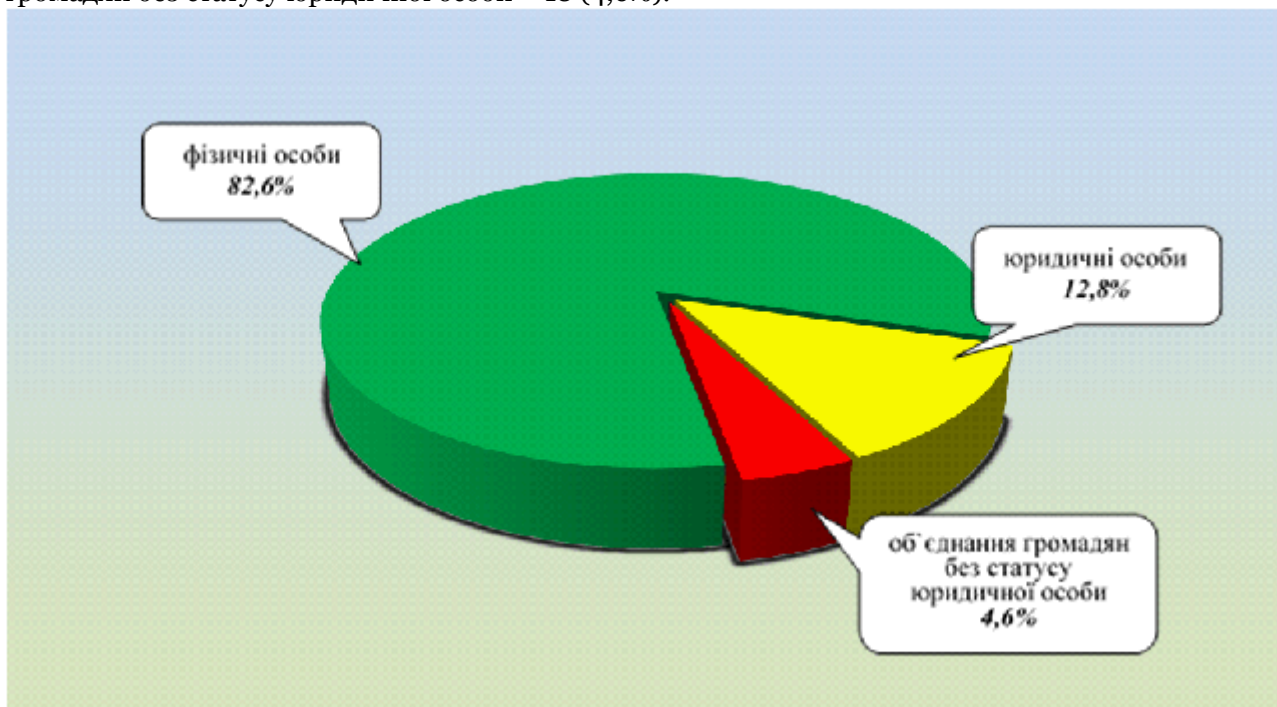
15.02.2016 09:37

## ЗВІТ про роботу із запитами на інформацію, що надійшли на адресу виконавчих комітетів міських рад та райдержадміністрацій Дніпропетровської області за листопад 2015 року

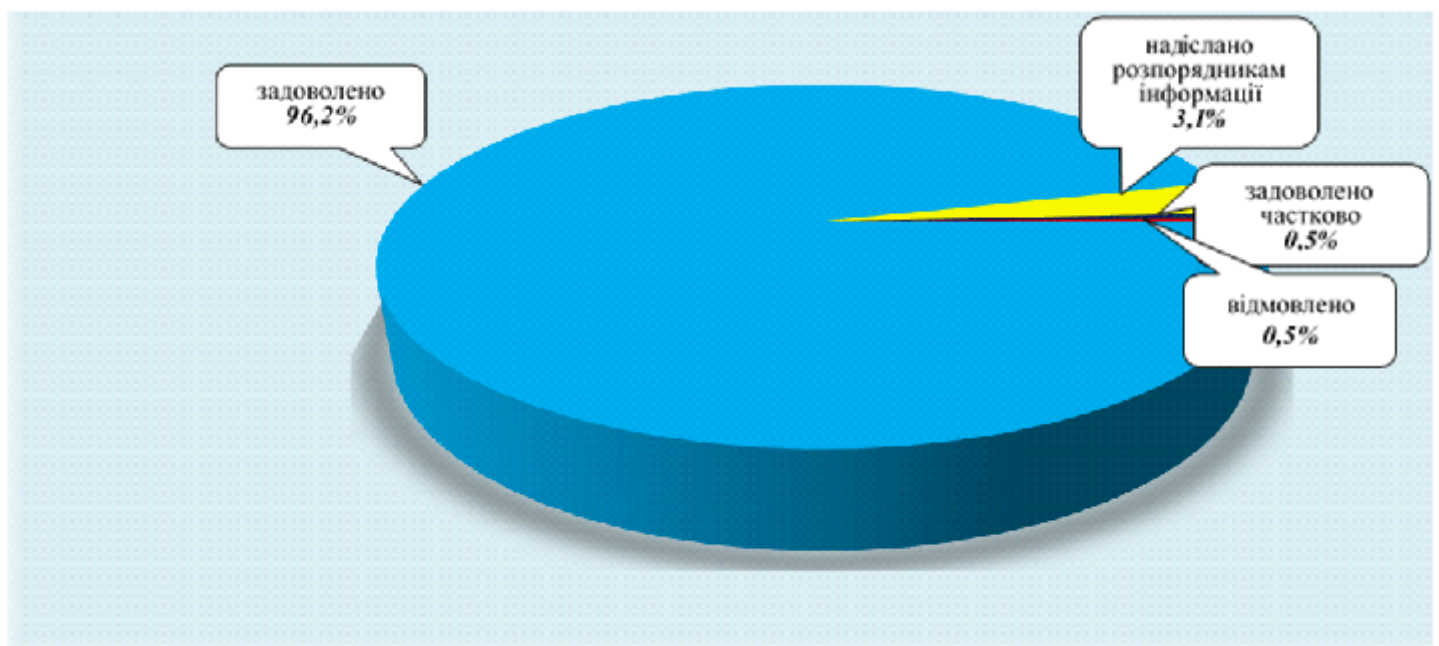
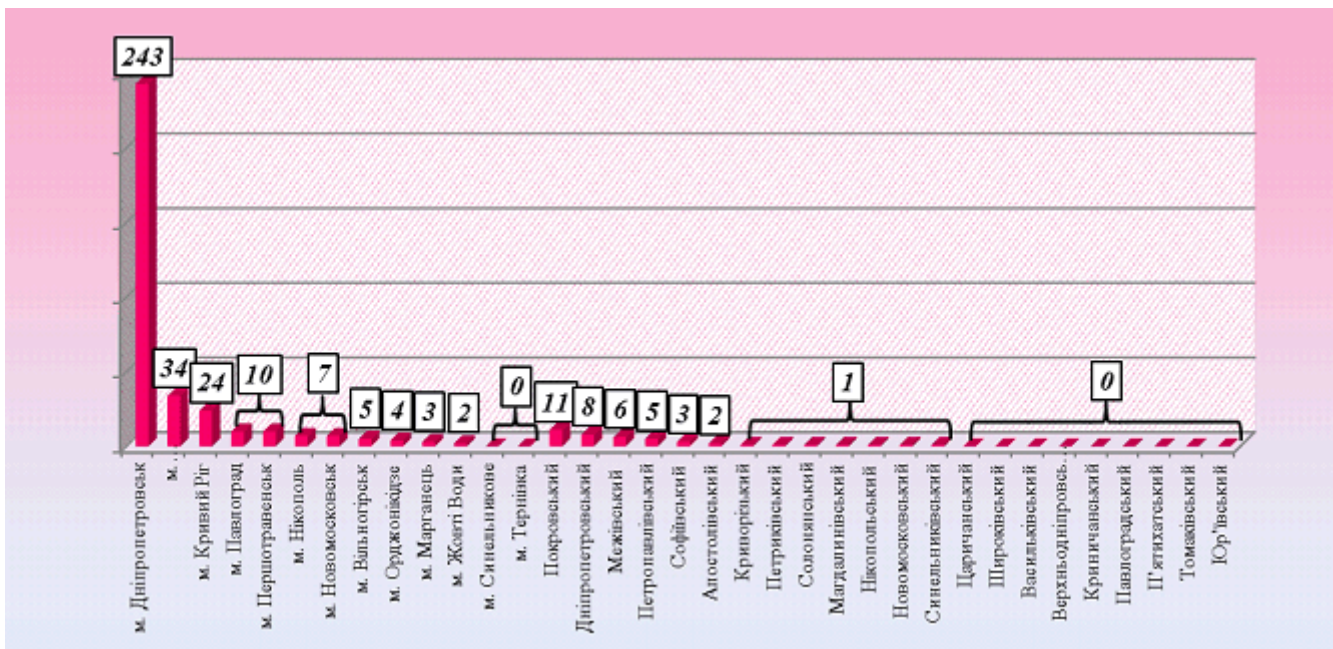
За листопад 2015 року до виконавчих комітетів міських рад та райдержадміністрацій Дніпропетровської області надійшло 391 запит на інформацію. Із них отримано особисто – 209 (53,5%), електронною поштою – 161 (41,2%), поштою – 21 (5,4%).



Найбільше запитів надійшло від фізичних осіб – 323 (82,6%), юридичних осіб – 50 (12,8%), об'єднань громадян без статусу юридичної особи – 18 (4,6%).



Найбільше запитів надійшло до органів державної влади міст: Дніпропетровськ (68,2%), Дніпродзержинськ (8,7%), а також до Покровського району (2,8%).



Усі запити на інформацію були розглянуті, запитувачам інформації надано відповіді. Із них задоволено – 376 (96,2%) запитів, надіслано належним розпорядникам інформації – 12 (3,1%), задоволено частково – 2 (0,5%), відмовлено – 1 (0,3%).

Переважно більшість запитувачів цікавила інформація з таких сфер діяльності: діяльність органів місцевого самоврядування – 80 (20,5%), комунальне господарство – 76 (19,4%), соціальний захист – 57 (14,6%), аграрний сектор, земельні відносини – 24 (6,1%), праця та заробітна плата – 22 (5,6%), транспорт і зв'язок – 19 (4,9%), реалізація житлової політики, будівництво – 16 (4,1%), економічна, інвестиційна політика, підприємство – 14 (3,6%), правова інформація, забезпечення законності та правопорядку – 14 (3,6%), освіта, наукова діяльність – 13 (3,3%), реалізація промислової політики – 13 (3,3%), інформація про стан довкілля – 9 (2,3%), інше – 7 (1,8%), питання культури, охорона культурної спадщини – 6 (1,5%), охорона здоров'я – 4 (1%), діяльність місцевих органів виконавчої влади – 4 (1%), фінансова політика, розпорядження бюджетними коштами – 3 (0,8%), питання сім'ї, дітей, молоді – 3 (0,8%), інформація щодо надзвичайних ситуацій та загрози стихійного лиха – 3 (0,8%), питання спорту та туризму – 3 (0,8%), діяльність об'єднань громадян, релігійні питання та міжнародні відносини – 1 (0,3%).

