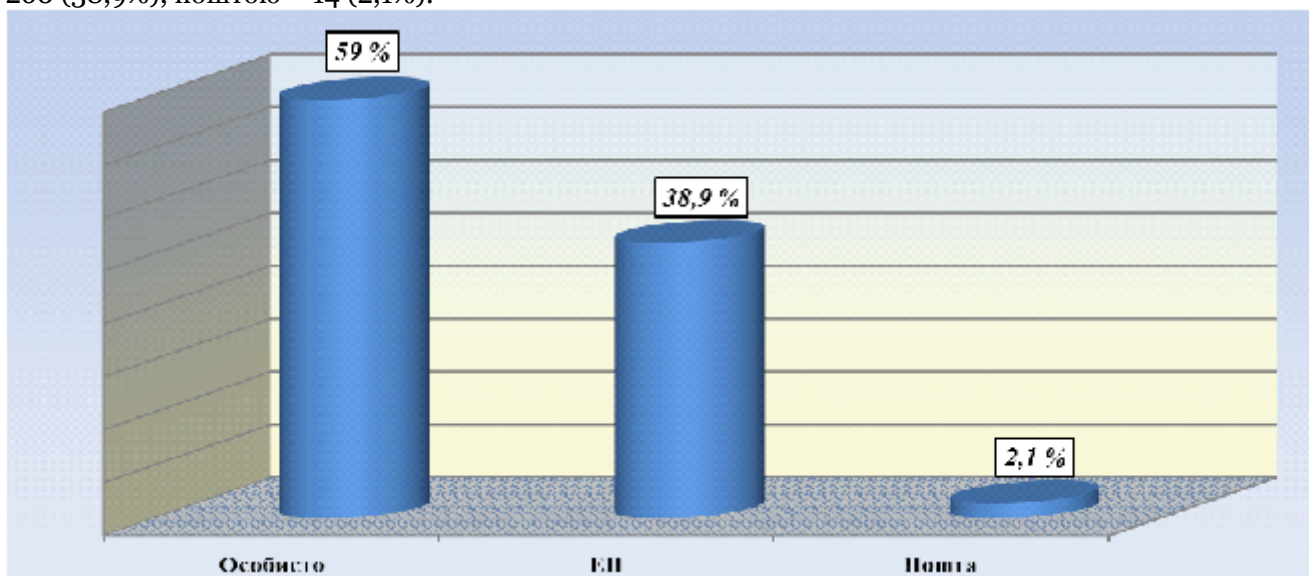


# Грудень 2015

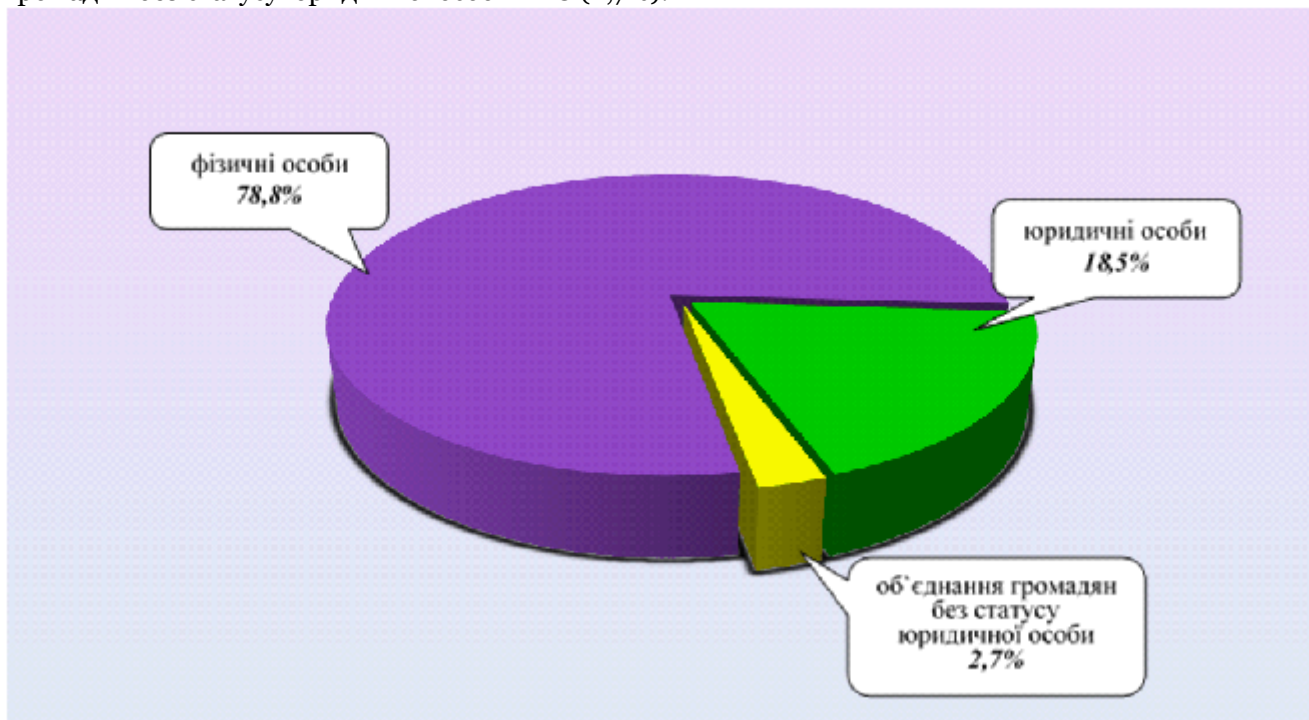
18.02.2016 18:03

## ЗВІТ про роботу із запитами на інформацію, що надійшли на адресу виконавчих комітетів міських рад та райдержадміністрацій Дніпропетровської області за грудень 2015 року

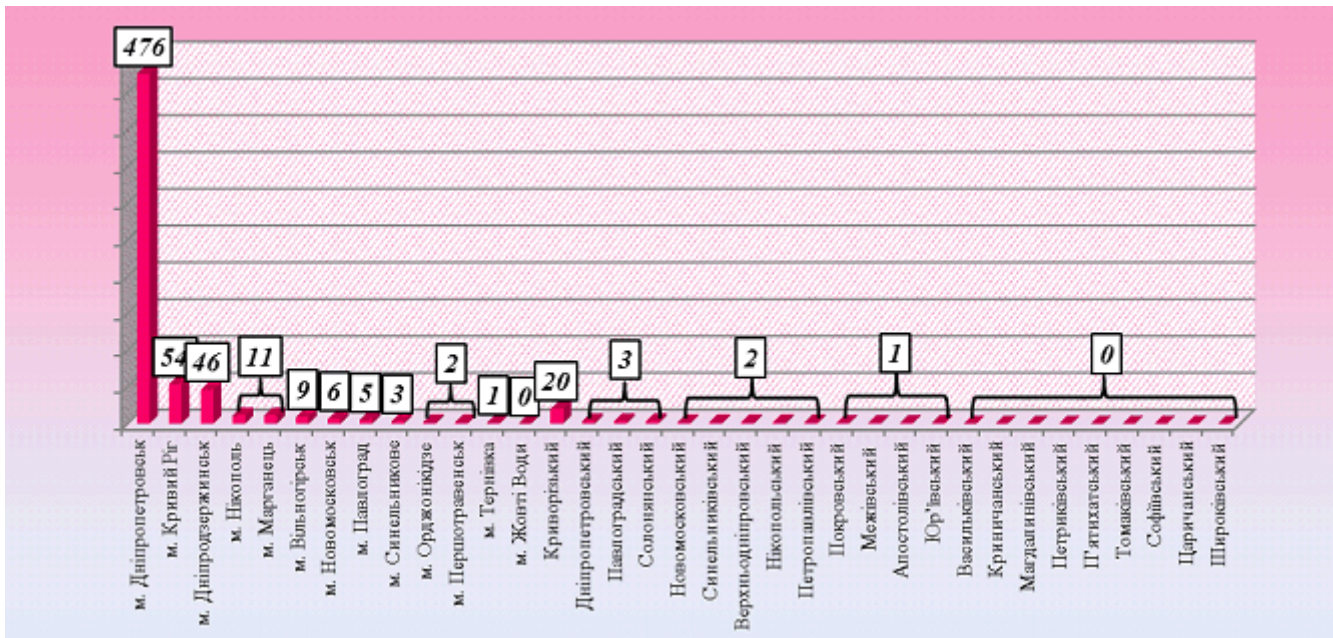
За грудень 2015 року до виконавчих комітетів міських рад та райдержадміністрацій Дніпропетровської області надійшло 669 запитів на інформацію. Із них отримано особисто – 395 (59%), електронною поштою – 260 (38,9%), поштою – 14 (2,1%).



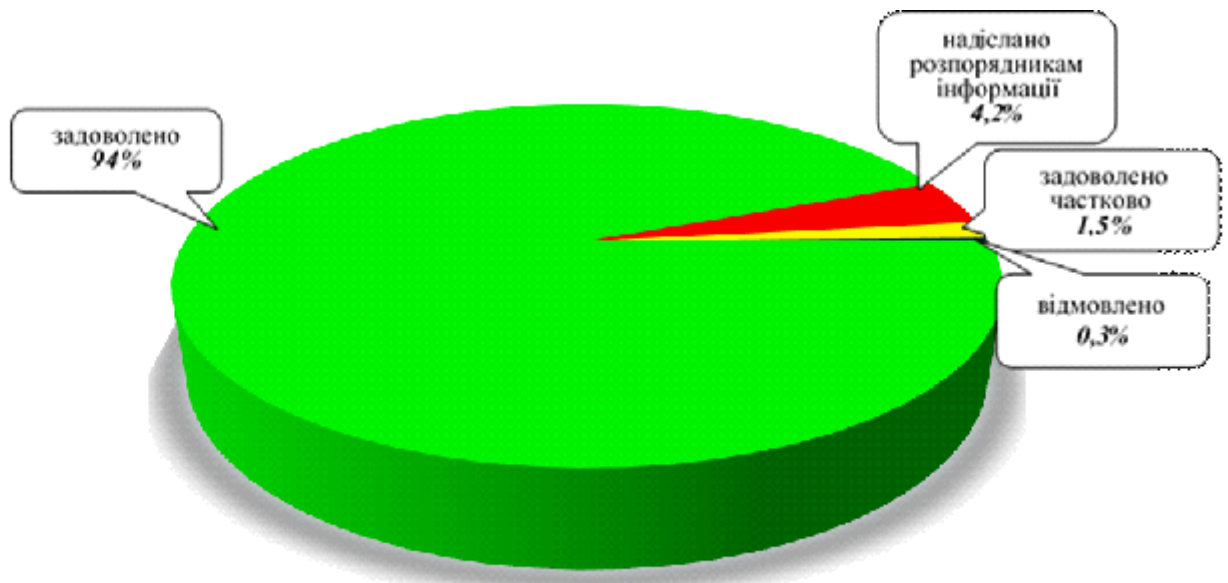
Найбільше запитів надійшло від фізичних осіб – 527 (78,8%), юридичних осіб – 124 (18,5%), об'єднань громадян без статусу юридичної особи – 18 (2,7%).



Найбільше запитів надійшло до органів державної влади міст: Дніпропетровськ (71,1%), Дніпродзержинськ (8,1%), а також до Криворізького району (2,9%).



Усі запити на інформацію були розглянуті, запитувачам інформації надано відповіді. Із них задоволено – 629 (94%) запитів, надіслано належним розпорядникам інформації – 28 (4,2%), задоволено частково – 10 (1,5%), відмовлено – 2 (0,3%).



Переважно більшість запитувачів цікавила інформація з таких сфер діяльності: діяльність органів місцевого самоврядування – 263 (39,3%), комунальне господарство – 175 (26,2%), транспорт і зв'язок – 43 (6,4%), аграрний сектор, земельні відносини – 42 (6,3%), праця та заробітна плата – 30 (4,5%), реалізація житлової політики, будівництво – 27 (4%), соціальний захист – 19 (2,8%), освіта, наукова діяльність – 13 (1,9%), правова інформація, забезпечення законності та правопорядку – 12 (1,8%), економічна, інвестиційна політика, підприємство – 10 (1,5%), питання культури, охорона культурної спадщини – 10 (1,5%), реалізація промислової політики – 8 (1,2%), інформація про стан довкілля – 4 (0,6%), фінансова політика, розпорядження бюджетними коштами – 4 (0,6%), інше – 3 (0,4%), діяльність місцевих органів виконавчої влади – 2 (0,3%), інформація щодо надзвичайних ситуацій та загрози стихійного лиха – 1 (0,1%), охорона здоров'я – 1 (0,1%), діяльність центральних органів виконавчої влади – 1 (0,1%), питання спорту та туризму – 1 (0,1%).

