

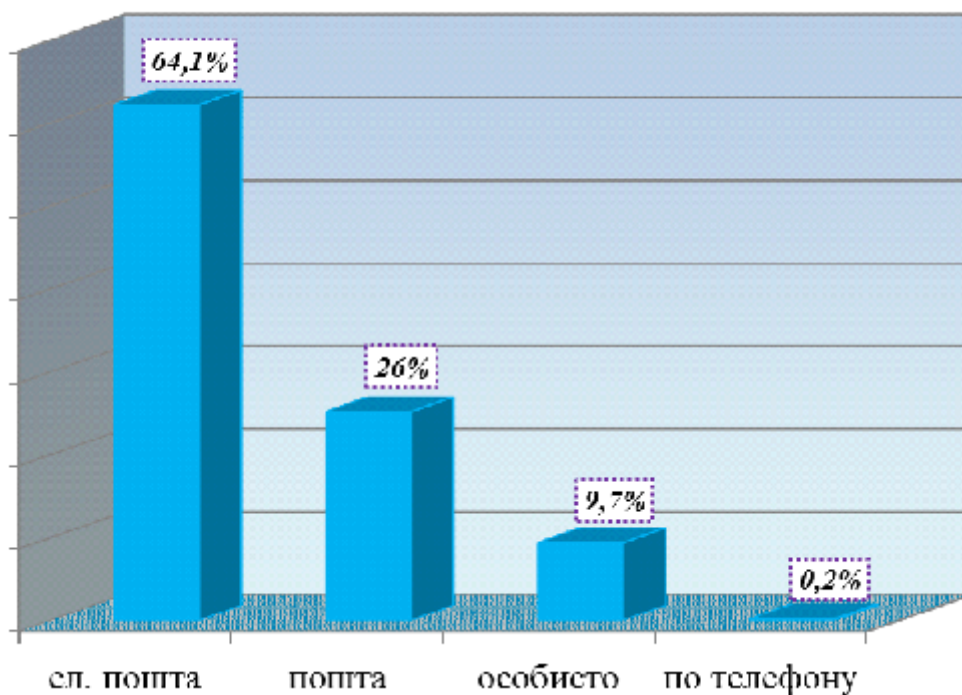
за 2015 рік

20.01.2016 12:49

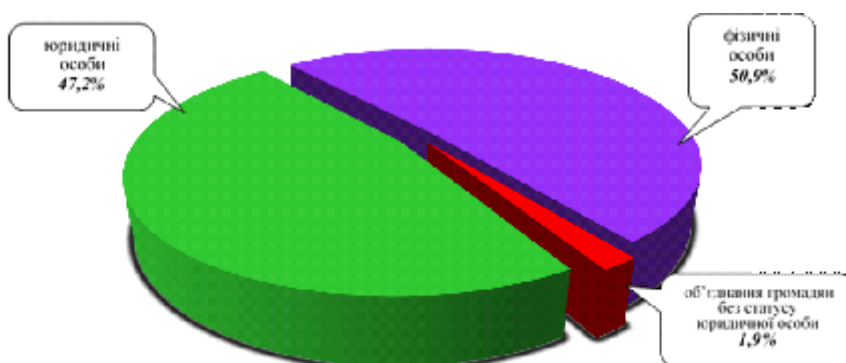
ІНФОРМАЦІЯ

про стан розгляду запитів на публічну інформацію
у Дніпропетровській облдержадміністрації
за 2015 рік

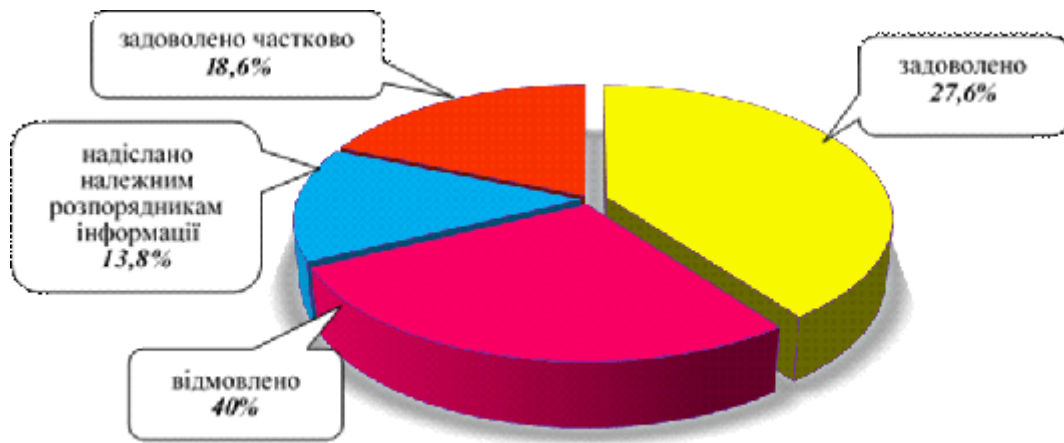
За вказаний період до облдержадміністрації надійшло 485 запитів на інформацію. Із них отримано електронною поштою – 311 (64,1%), поштою – 126 (26%), особисто в центрі “Відкрита влада” – 47 (9,7%), по телефону – 1 (0,2%).



Найбільше запитів надійшло від фізичних осіб – 247 (50,9%), юридичних осіб – 229 (47,2%), об'єднання громадян без статусу юридичної особи – 9 (1,9%).



Усі запити на інформацію були своєчасно розглянуті, запитувачам інформації надано ґрунтовні відповіді по суті. Із них відмовлено – 194 (40%), задоволено – 134 (27,6%), задоволено частково – 90 (18,6%), надіслано належним розпорядникам інформації – 67 (13,8%),



Переважно більшість запитувачів цікавила інформація з таких сфер діяльності: діяльність місцевих органів виконавчої влади – 134 (27,6%), транспорт і зв'язок – 42 (8,7%), комунальне господарство – 36 (7,4%), інформація про стан довкілля – 32 (6,6%), інші питання – 27 (5,6%), реалізація житлової політики, будівництво – 24 (5%), охорона здоров'я – 23 (4,8%), аграрний сектор, земельні відносини – 22 (4,6%), соціальний захист – 20 (4,1%), правова інформація, забезпечення законності та правопорядку – 20 (4,1%), освіта, наукова діяльність – 19 (3,9%), фінансова політика, розпорядження бюджетними коштами – 17 (3,5%), діяльність органів місцевого самоврядування – 17 (3,5%), економічна, інвестиційна політика, підприємництво – 16 (3,3%), культура, охорона культурної спадщини – 14 (2,9%), реалізація промислової політики – 7 (1,4%), питання сім'ї, дітей, молоді – 4 (0,8%), праця і заробітна плата – 4 (0,8%), діяльність центральних органів виконавчої влади – 4 (0,8%), спорту та туризму – 3 (0,6%).

