

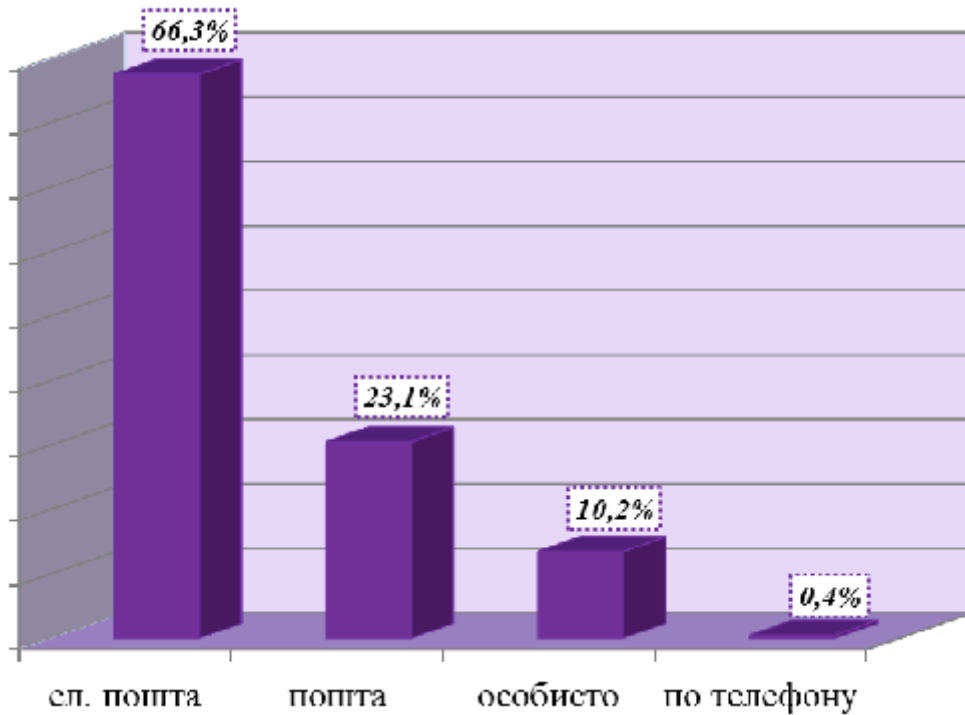
II півріччя 2015 року

20.01.2016 12:13

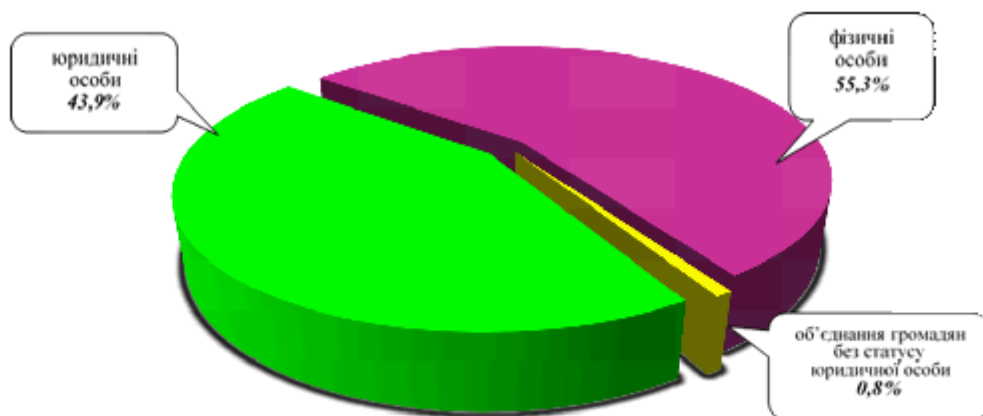
ІНФОРМАЦІЯ

про стан розгляду запитів на публічну інформацію
у Дніпропетровській облдержадміністрації
за II півріччя 2015 року

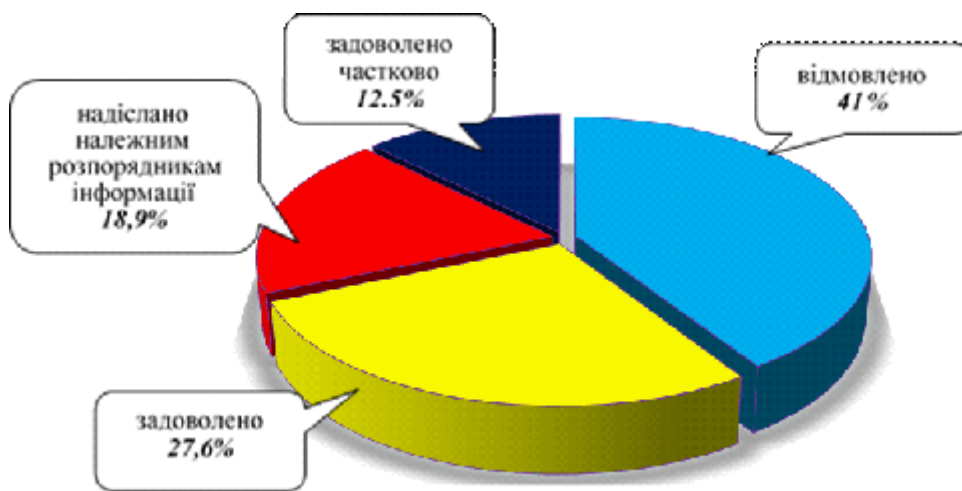
За вказаний період до облдержадміністрації надійшло 264 запити на інформацію. Із них отримано електронною поштою – 175 (66,3%), поштою – 61 (23,1%), особисто в центрі “Відкрита влада” – 27 (10,2%), по телефону – 1 (0,4%).



Найбільше запитів надійшло від фізичних осіб – 146 (55,3%), юридичних осіб – 116 (43,9%), об'єднання громадян без статусу юридичної особи – 2 (0,8%).



Усі запити на інформацію були своєчасно розглянуті, запитувачам інформації надано ґрунтовні відповіді по суті. Із них відмовлено – 108 (41%), задоволено – 73 (27,6%), надіслано належним розпорядникам інформації – 50 (18,9%), задоволено частково – 33 (12,5%).



Переважно більшість запитувачів цікавила інформація з таких сфер діяльності: діяльність місцевих органів виконавчої влади – 66 (25%), комунальне господарство – 26 (9,8%), інформація про стан довкілля – 22 (8,3%), правова інформація, забезпечення законності та правопорядку – 17 (6,4%), інше – 16 (6,1%), транспорт і зв'язок – 15 (5,7%), соціальний захист – 14 (5,3%), фінансова політика, розпорядження бюджетними коштами – 12 (4,5%), аграрний сектор, земельні відносини – 12 (4,5%), освіта, наукова діяльність – 9 (3,4%), діяльність органів місцевого самоврядування – 9 (3,4%), економічна, інвестиційна політика, підприємництво – 9 (3,4%), реалізація житлової політики, будівництво – 8 (3,1%), охорона здоров'я – 8 (3,1%), культура, охорона культурної спадщини – 8 (3,1%), діяльність центральних органів виконавчої влади – 4 (1,5%), праця та заробітна плата – 4 (1,5%), реалізація промислової політики – 3 (1,1%), питання сім'ї, дітей, молоді – 1 (0,4%), спорту та туризму – 1 (0,4%).

