

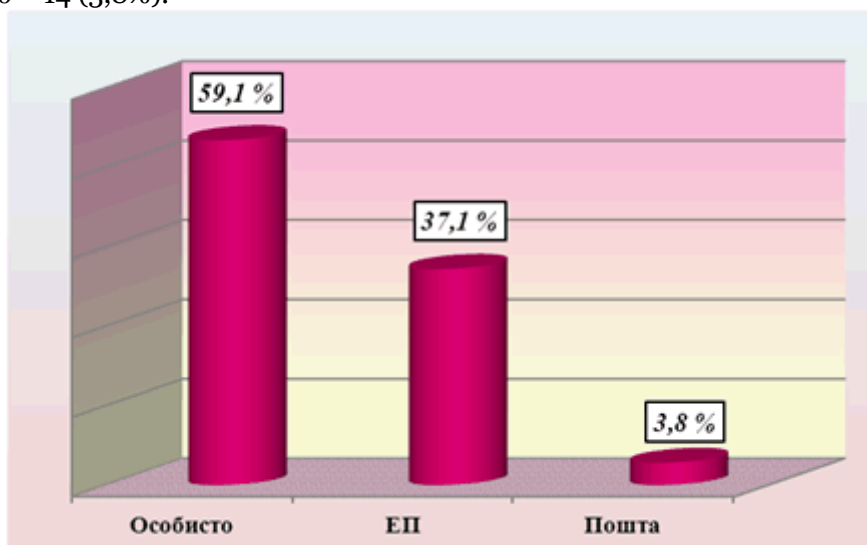
Грудень 2014 року.

28.01.2015 16:35

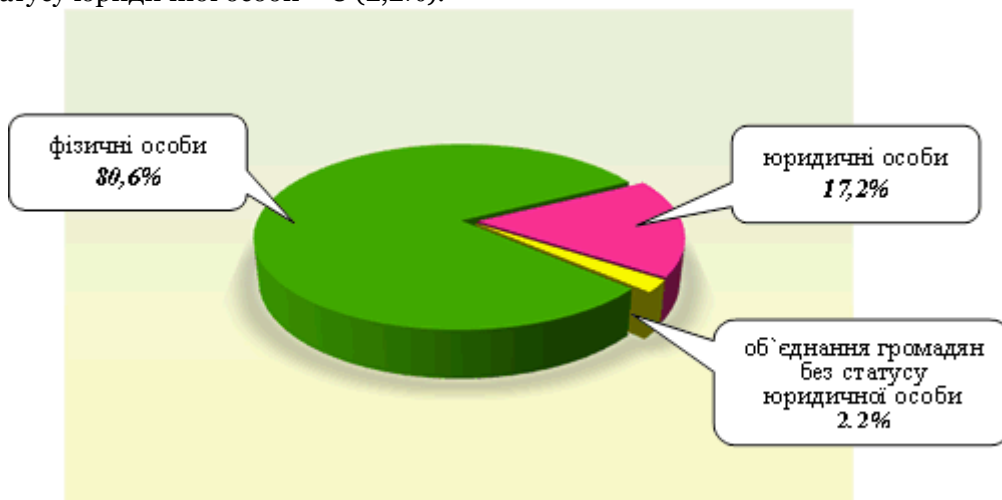
ЗВІТ

про роботу із запитами на інформацію, що надійшли на адресу виконавчих комітетів міських рад та райдержадміністрацій Дніпропетровської області за грудень 2014 року

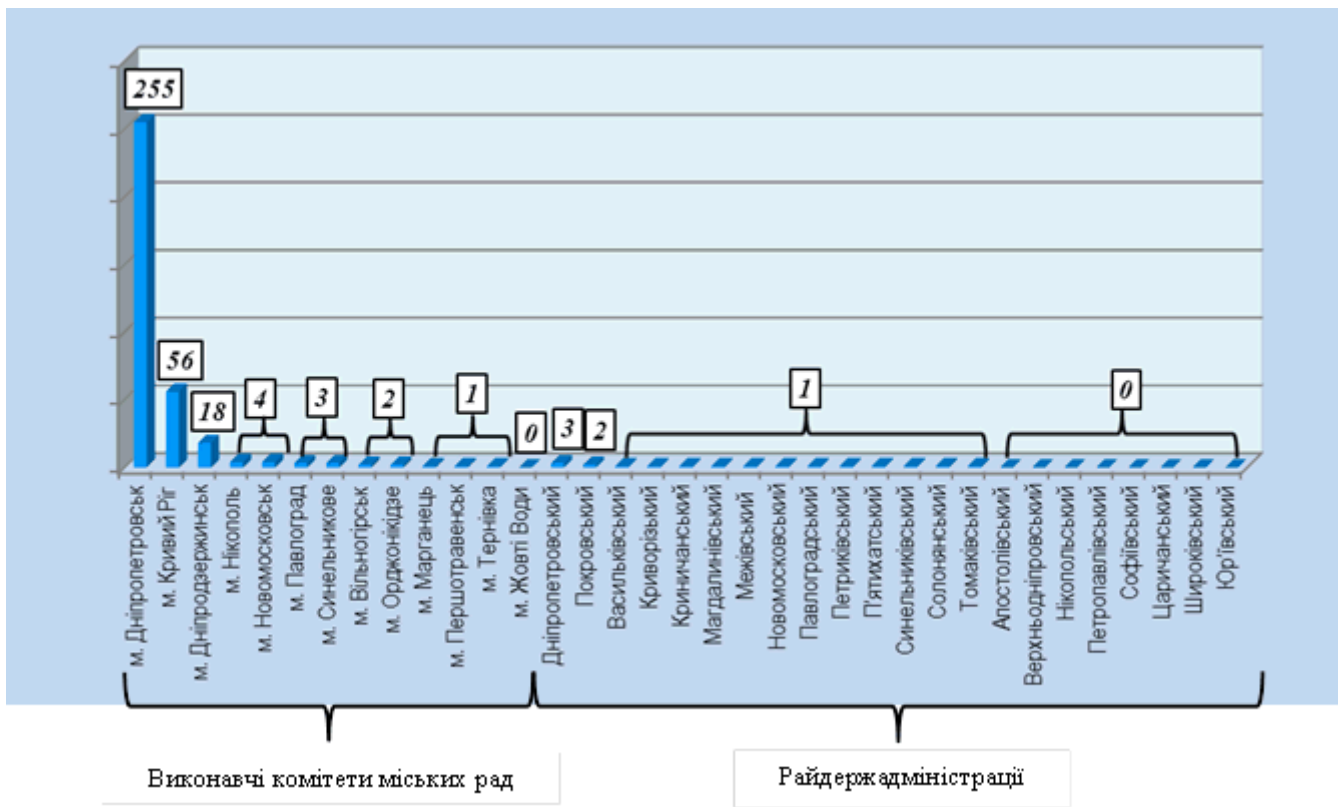
За грудень 2014 року до виконавчих комітетів міських рад та райдержадміністрацій Дніпропетровської області надійшло 367 запитів на інформацію. Із них отримано особисто – 217 (59,1%), електронною поштою – 136 (37,1%), поштою – 14 (3,8%).



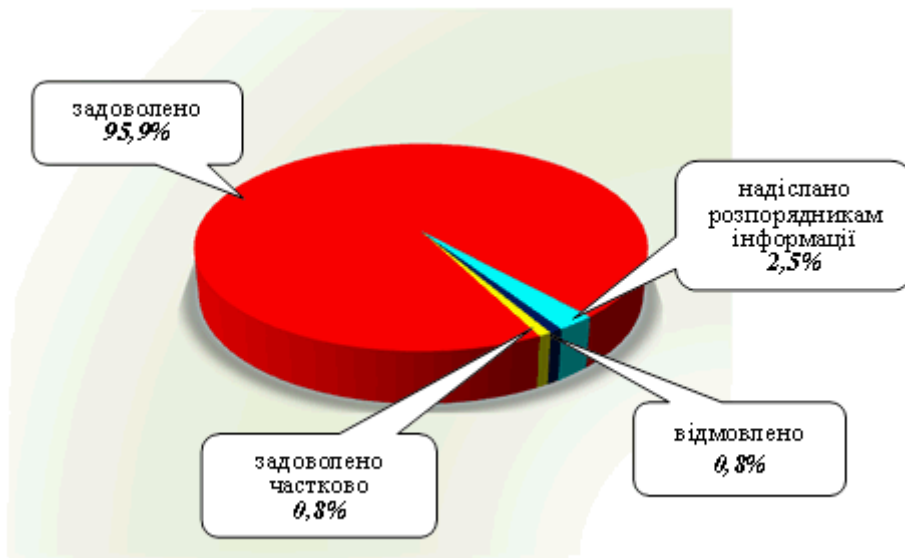
Найбільше запитів надійшло від фізичних осіб – 296 (80,6%), юридичних осіб – 63 (17,2%), об'єднань громадян без статусу юридичної особи – 8 (2,2%).



Найбільше запитів надійшло до органів державної влади міст: Дніпропетровськ (69,5%), Кривий Ріг (15,2%), а також до Дніпропетровського району (0,8%).



Усі запити на інформацію були розглянуті, запитувачам інформації надано відповіді. Із них задоволено – 352 (95,9%) запитів, надіслано належним розпорядникам інформації – 9 (2,5%), задоволено частково – 3 (0,8%), відмовлено – 3 (0,8%).



Переважно більшість запитувачів цікавила інформація з таких сфер діяльності: діяльність органів місцевого самоврядування – 189 (51,5%), комунальне господарство – 48 (13,1%), аграрний сектор, земельні відносини – 21 (5,8%), правова інформація, забезпечення законності та правопорядку – 22 (6%), економічна, інвестиційна політика, підприємство – 16 (4,4%), транспорт і зв'язок – 13 (3,5%), інформація про стан довкілля – 10 (2,7%), реалізація житлової політики, будівництво – 8 (2,2%), діяльність об'єднань громадян, релігійних питань та міжнародних відносин – 6 (1,6%), освіта, наукова діяльність – 6 (1,6%), фінансова політика, розпорядження бюджетними коштами – 6 (1,6%), праця та заробітна плата – 5 (1,4%), діяльність місцевих органів виконавчої влади – 4 (1,1%), реалізація промислової політики – 4 (1,1%), питання культури, охорона культурної спадщини – 2 (0,5%), інформація щодо надзвичайних ситуацій та загрози стихійного лиха – 2 (0,5%), інше – 2 (0,5%), питання сім'ї, дітей, молоді – 1 (0,3%), соціальний захист – 1 (0,3%), охорона здоров'я – 1 (0,3%).

