

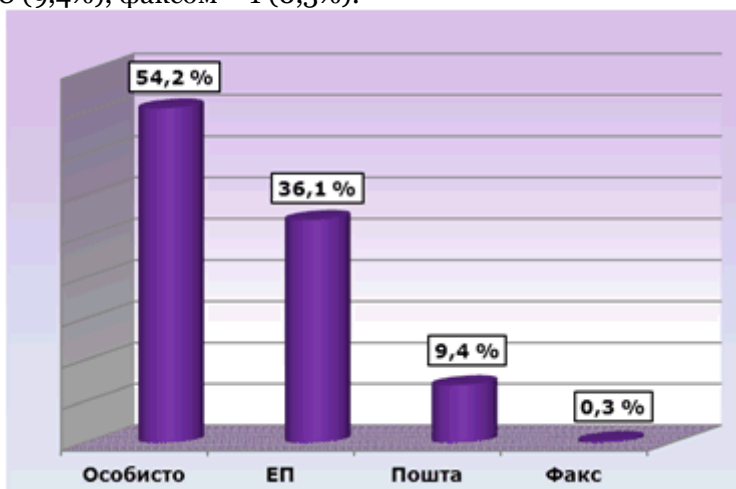
# Листопад 2014 року

12.12.2014 10:33

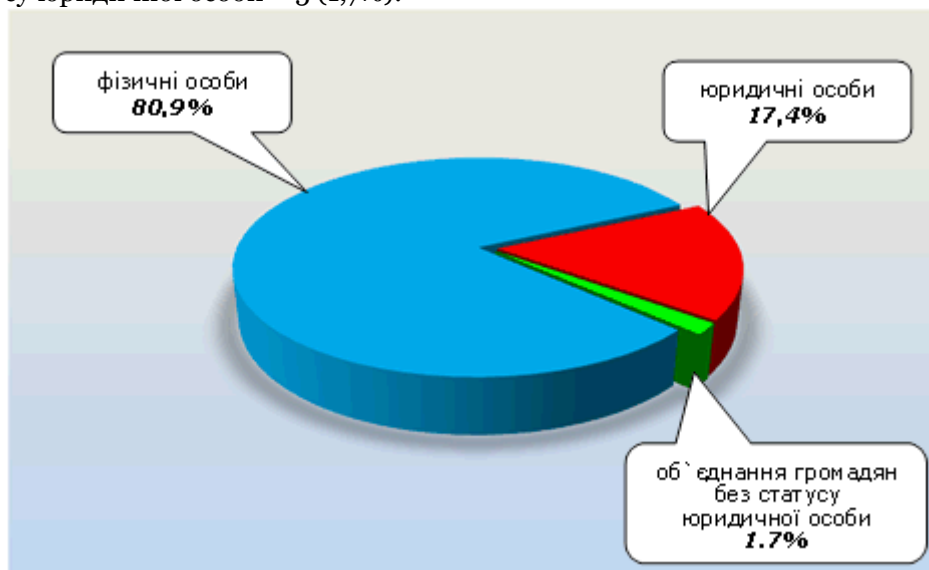
## ЗВІТ

### про роботу із запитами на інформацію, що надійшли на адресу виконавчих комітетів міських рад та райдержадміністрацій Дніпропетровської області за листопад 2014 року

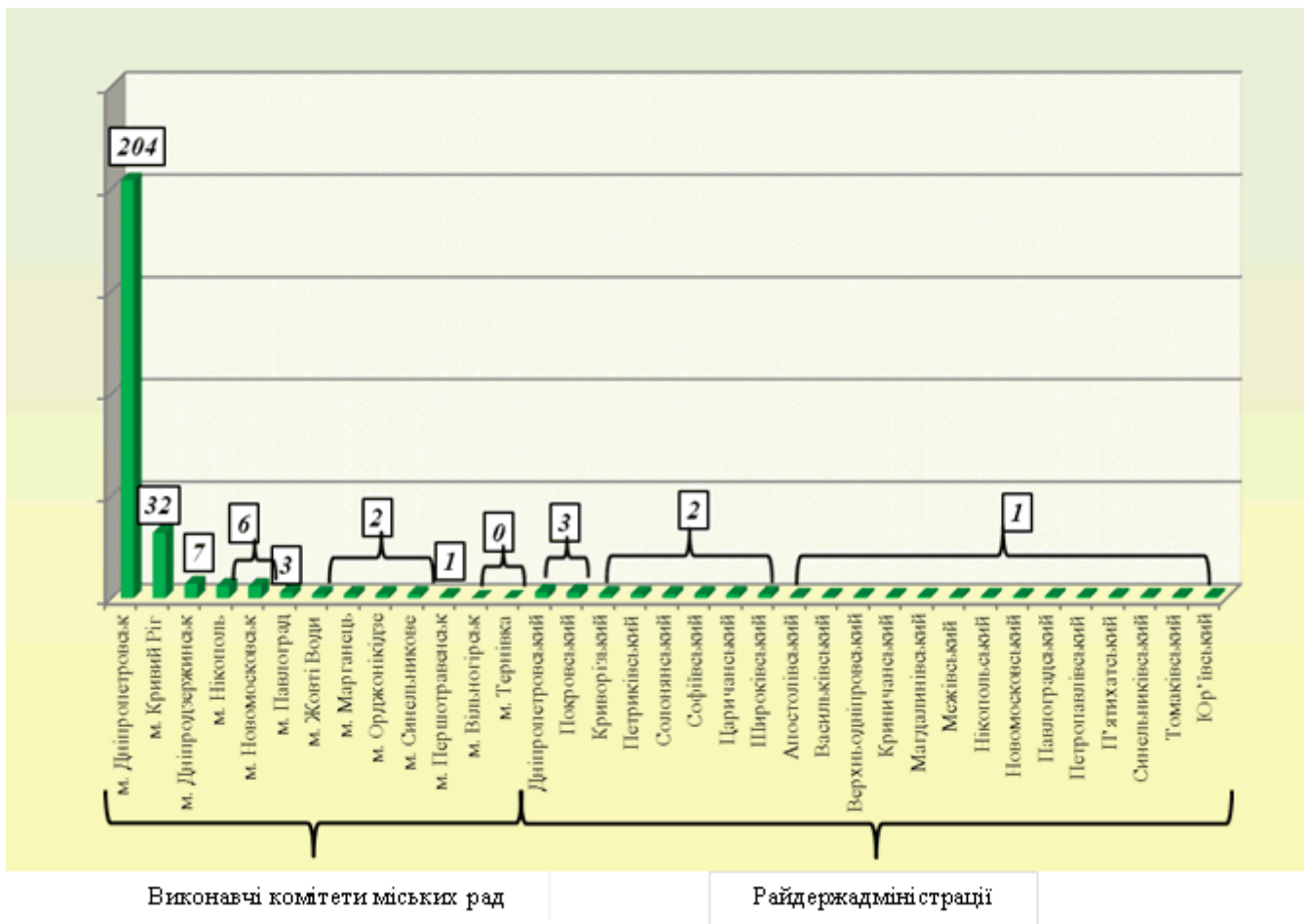
За листопад 2014 року до виконавчих комітетів міських рад та райдержадміністрацій Дніпропетровської області надійшло **299** запитів на інформацію. Із них отримано особисто – 162 (54,2%), електронною поштою – 108 (36,1%), поштою – 28 (9,4%), факсом – 1 (0,3%).



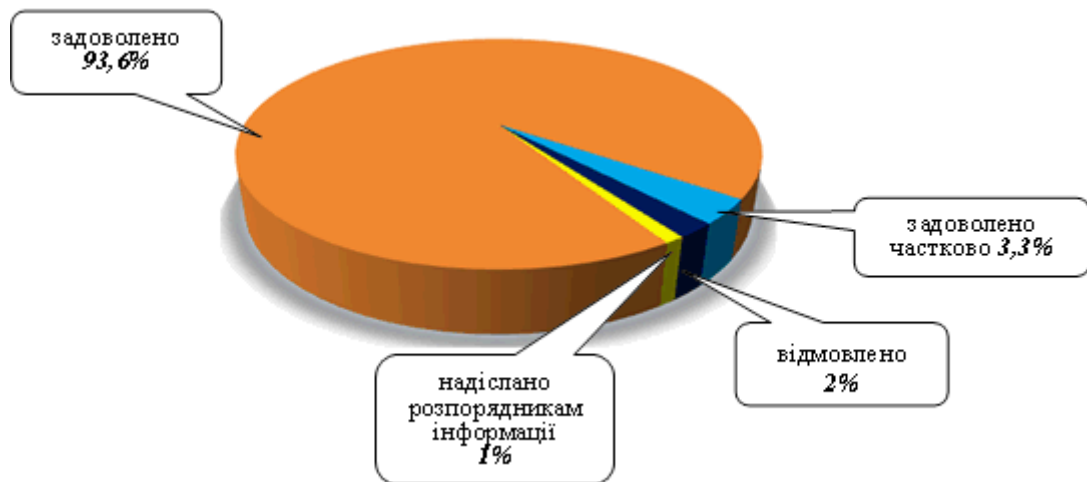
Найбільше запитів надійшло від фізичних осіб – 242 (80,9%), юридичних осіб – 52 (17,4%), об'єднань громадян без статусу юридичної особи – 5 (1,7%).



Найбільше запитів надійшло до органів державної влади міст: Дніпропетровськ (68,2%), Кривий Ріг (10,7%), а також до Дніпропетровського та Покровського районів (1%).



Усі запити на інформацію були розглянуті, запитувачам інформації надано відповіді. Із них задоволено – 280 (93,6%) запитів, задоволено частково – 10 (3,3%), відмовлено – 6 (2%), надіслано належним розпорядникам інформації – 3 (1%).



Переважно більшість запитувачів цікавила інформація з таких сфер діяльності: діяльність органів місцевого самоврядування – 89 (29,7%), комунальне господарство – 52 (17,3%), аграрний сектор, земельні відносини – 48 (16%), питання культури, охорона культурної спадщини – 24 (8%), економічна, інвестиційна політика, підприємство – 13 (4,3%), реалізація житлової політики, будівництво – 9 (3%), транспорт і зв'язок – 9 (3%), фінансова політика, розпорядження бюджетними коштами – 9 (3%), інформація про стан довкілля – 8 (2,7%), освіта, наукова діяльність – 7 (2,3%), праця та заробітна плата – 6 (2%), охорона здоров'я – 6 (2%), соціальний захист – 5 (1,7%), питання сім'ї, дітей, молоді – 5 (1,7%), інше – 3 (1%), правова інформація, забезпечення законності та правопорядку – 2 (0,7%), інформація щодо надзвичайних ситуацій та загрози стихійного лиха – 2 (0,7%), реалізація промислової політики – 1 (0,3%), діяльність місцевих органів виконавчої влади – 1 (0,3%), діяльність об'єднань громадян, релігійних питань та міжнародних відносин – 1 (0,3%).

