

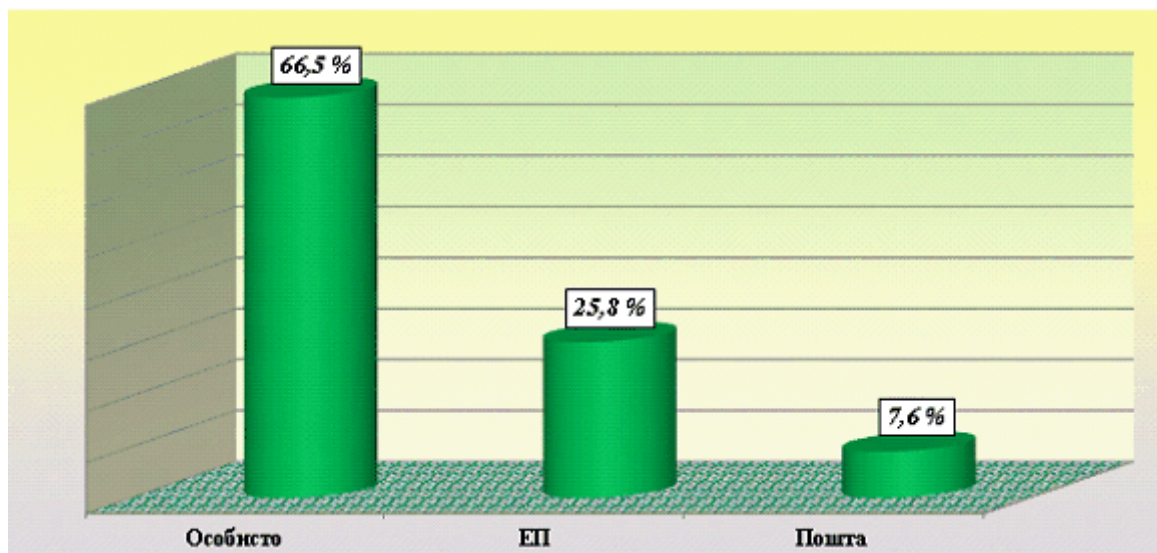
# Травень 2014 року

29.06.2014 11:47

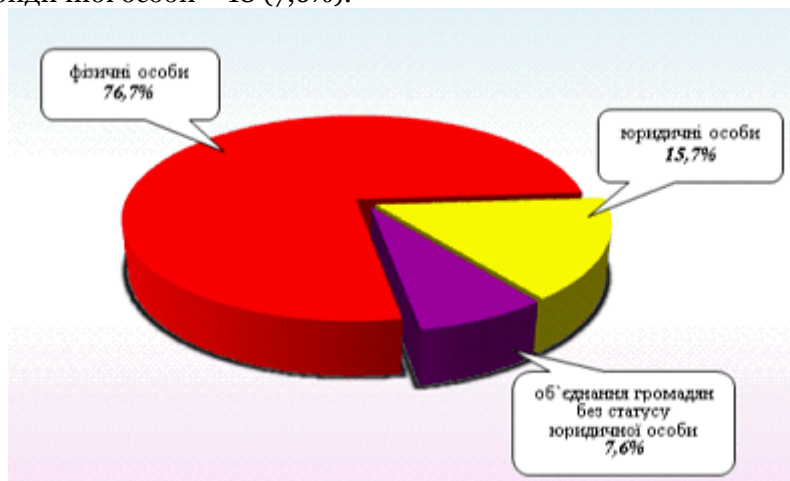
## ЗВІТ

### про роботу із запитами на інформацію, що надійшли на адресу виконавчих комітетів міських рад та райдержадміністрацій Дніпропетровської області за травень 2014 року

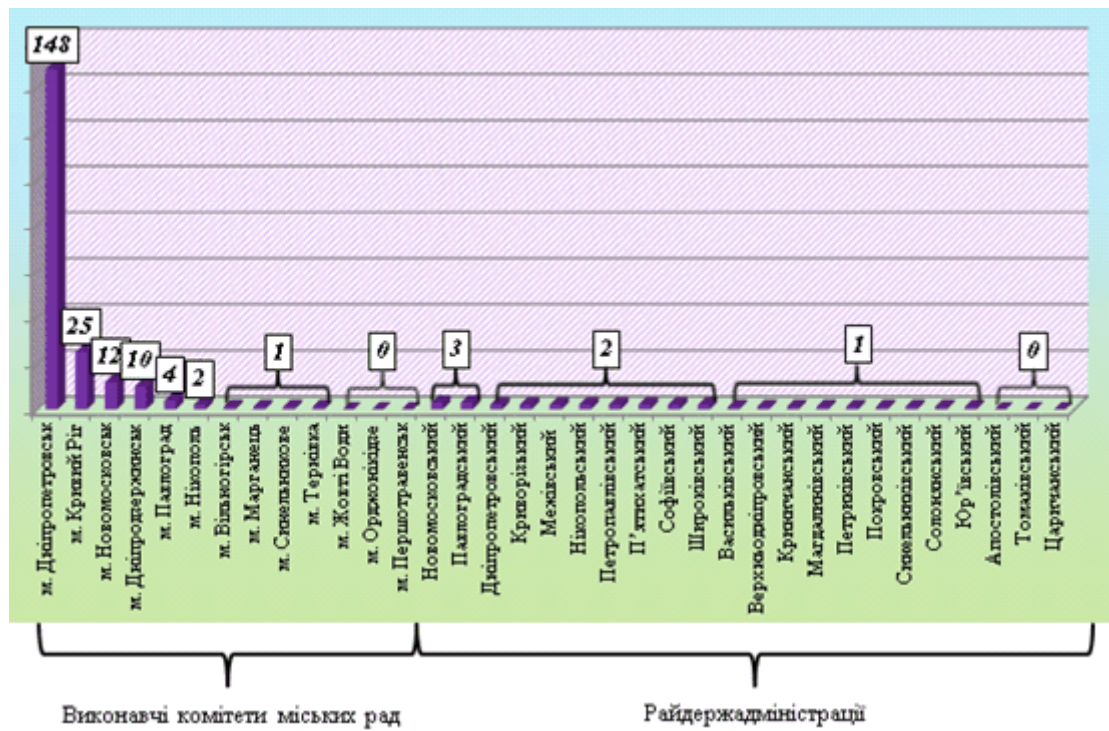
За травень 2014 року до виконавчих комітетів міських рад та райдержадміністрацій Дніпропетровської області надійшло **236** запитів на інформацію. Із них отримано особисто – 157 (66,5%), електронною поштою – 61 (25,8%), поштою – 18 (7,6%).



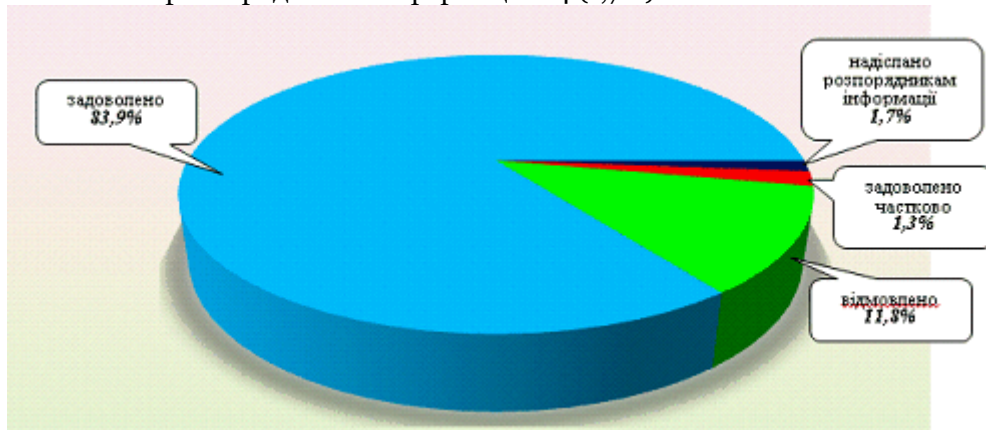
Найбільше запитів надійшло від фізичних осіб – 181 (76,7%), юридичних осіб – 37 (15,7%), об'єднань громадян без статусу юридичної особи – 18 (7,6%).



Найбільше запитів надійшло до органів державної влади міст: Дніпропетровськ (62,7%), Кривий Ріг (10,6%), а також до Новомосковського та Павлоградського районів (1,3%).



Усі запити на інформацію були розглянуті, запитувачам інформації надано відповіді. Із них задоволено – 198 (83,9%) запитів, відмовлено – 28 (11,8%), задоволено частково - 3 (1,3%), знаходиться на опрацюванні – 3 (1,3%), надіслано належним розпорядникам інформації – 4 (1,7%).



Переважно більшість запитувачів цікавила інформація з таких сфер діяльності: діяльність органів місцевого самоврядування – 87 (36,9%), реалізація житлової політики, будівництво – 51 (21,6%), аграрний сектор, земельні відносини – 27 (11,4%), транспорт і зв'язок – 23 (9,7%), комунальне господарство – 20 (8,5%), праця та заробітна плата – 5 (2,1%), правова інформація, забезпечення законності та правопорядку – 5 (2,1%), економічна, інвестиційна політика, підприємство – 4 (1,7%), питання культури, охорона культурної спадщини – 3 (1,3%), діяльність місцевих органів виконавчої влади – 2 (0,8%), інформація щодо надзвичайних ситуацій та загрози стихійного лиха – 2 (0,8%), діяльність об'єднань громадян, релігійні питання та міжнаціональні відносини – 1 (0,4%), соціальний захист – 1 (0,4%), освіта, наукова діяльність – 1 (0,4%), охорона здоров'я – 1 (0,4%), інформація про стан довкілля – 1 (0,4%), фінансова політика, розпорядження бюджетними коштами – 1 (0,4%), реалізація промислової політики – 1 (0,4%).

