

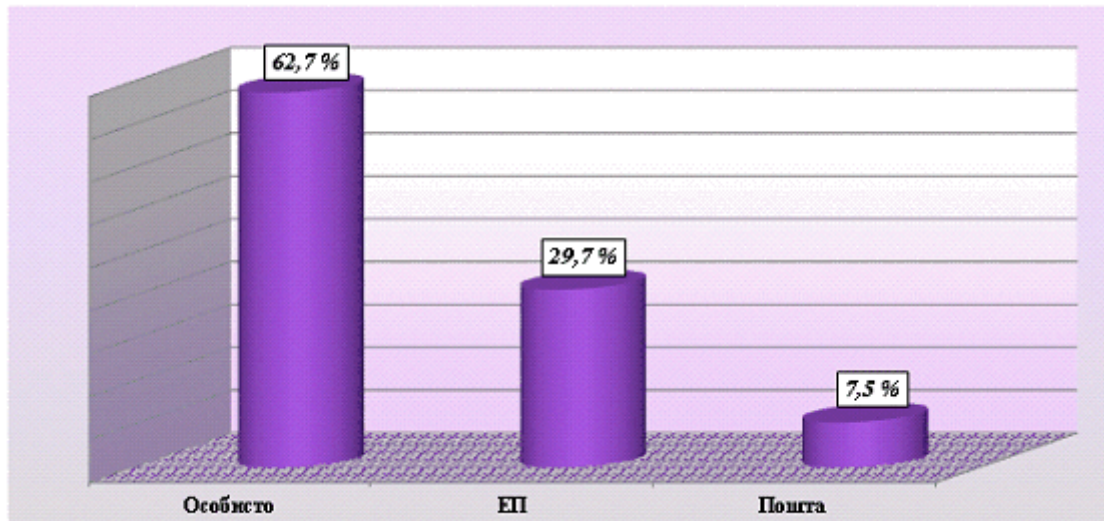
Квітень 2014 року

26.05.2014 22:28

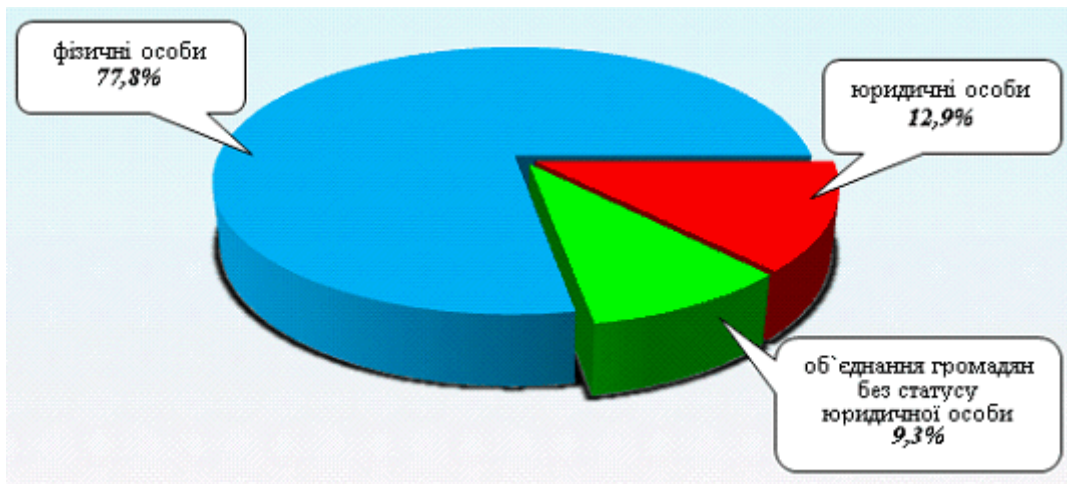
ЗВІТ

про роботу із запитами на інформацію, що надійшли на адресу виконавчих комітетів міських рад та райдержадміністрацій Дніпропетровської області за квітень 2014 року

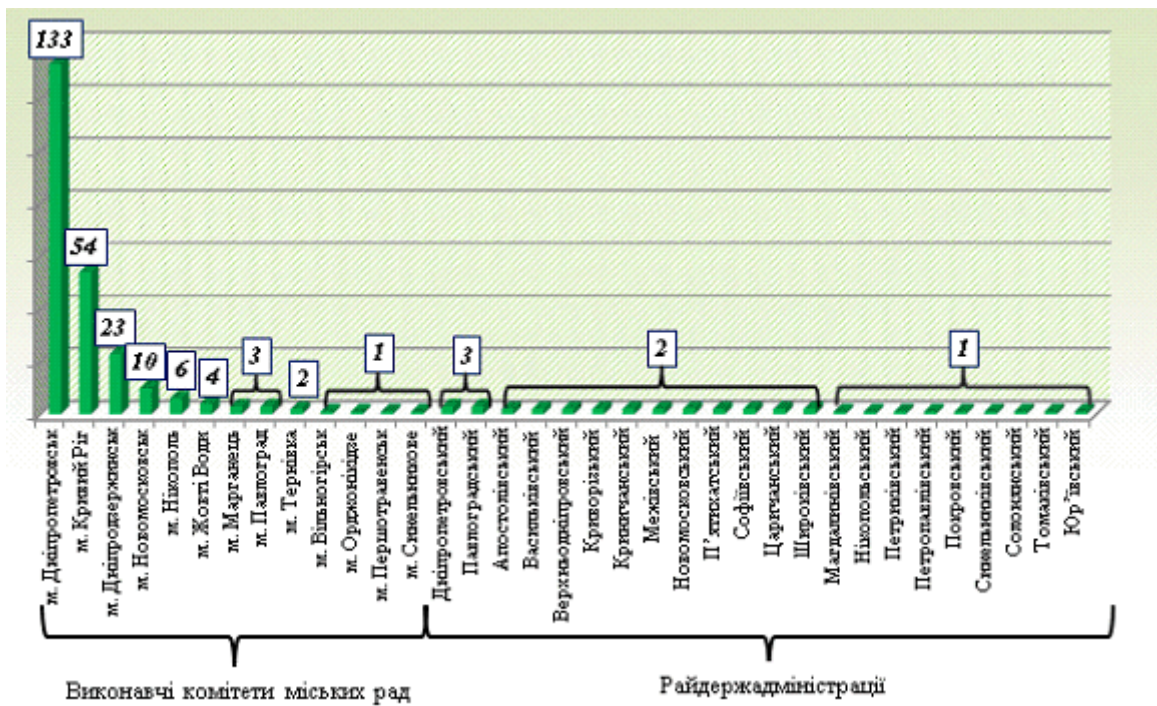
За квітень 2014 року до виконавчих комітетів міських рад та райдержадміністрацій Дніпропетровської області надійшло **279** запитів на інформацію. Із них отримано особисто – 175 (62,7%), електронною поштою – 83 (29,7%), поштою – 21 (7,5%).



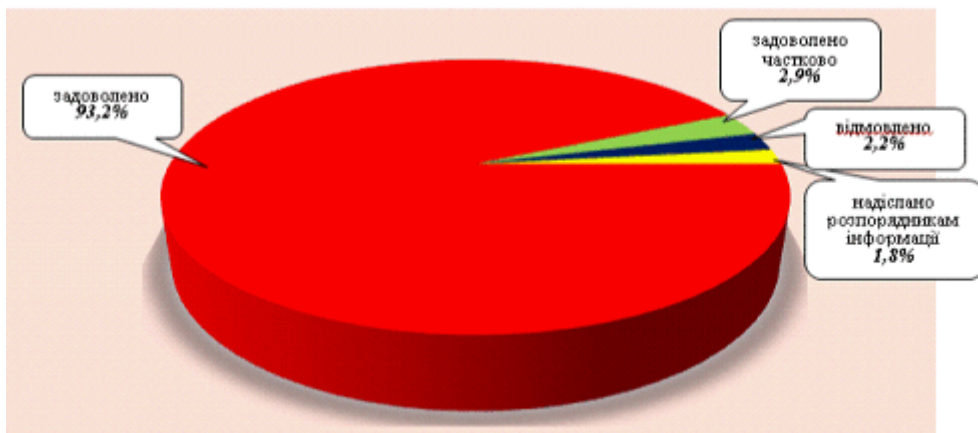
Найбільше запитів надійшло від фізичних осіб – 217 (77,8%), юридичних осіб – 36 (12,9%), об'єднань громадян без статусу юридичної особи – 26 (9,3%).



Найбільше запитів надійшло до органів державної влади міст: Дніпропетровськ (47,7%), Кривий Ріг (19,3%), а також до Дніпропетровського району (1,1%).



Усі запити на інформацію були розглянуті, запитувачам інформації надано відповіді. Із них задоволено – 260 (93,2%) запитів, задоволено частково – 8 (2,9%), відмовлено – 6 (2,2%), надіслано належним розпорядникам інформації – 5 (1,8%).



Переважно більшість запитувачів цікавила інформація з таких сфер діяльності: діяльність органів місцевого самоврядування – 65 (23,3%), комунальне господарство – 37 (13,3%), аграрний сектор, земельні відносини – 37 (13,3%), економічна, інвестиційна політика, підприємство – 36 (12,9%), реалізація житлової політики, будівництво – 32 (11,5%), транспорт і зв'язок – 15 (5,4%), питання культури, охорона культурної спадщини – 11 (3,9%), інше – 9 (3,2%), правова інформація, забезпечення законності та правопорядку – 8 (2,9%), фінансова політика, розпорядження бюджетними коштами – 8 (2,9%), інформація про стан довкілля – 3 (1,1%), охорона здоров'я – 3 (1,1%), реалізація промислової політики – 2 (0,7%), праця та заробітна плата – 2 (0,7%), інформація щодо надзвичайних ситуацій та загрози стихійного лиха – 2 (0,7%), діяльність місцевих органів виконавчої влади – 2 (0,7%), діяльність центральних органів виконавчої влади – 2 (0,7%), діяльність об'єднань громадян, релігійні питання та міжнаціональні відносини – 2 (0,7%), соціальний захист – 1 (0,4%), питання сім'ї, дітей, молоді – 1 (0,4%), питання спорту та туризму – 1 (0,4%).

