

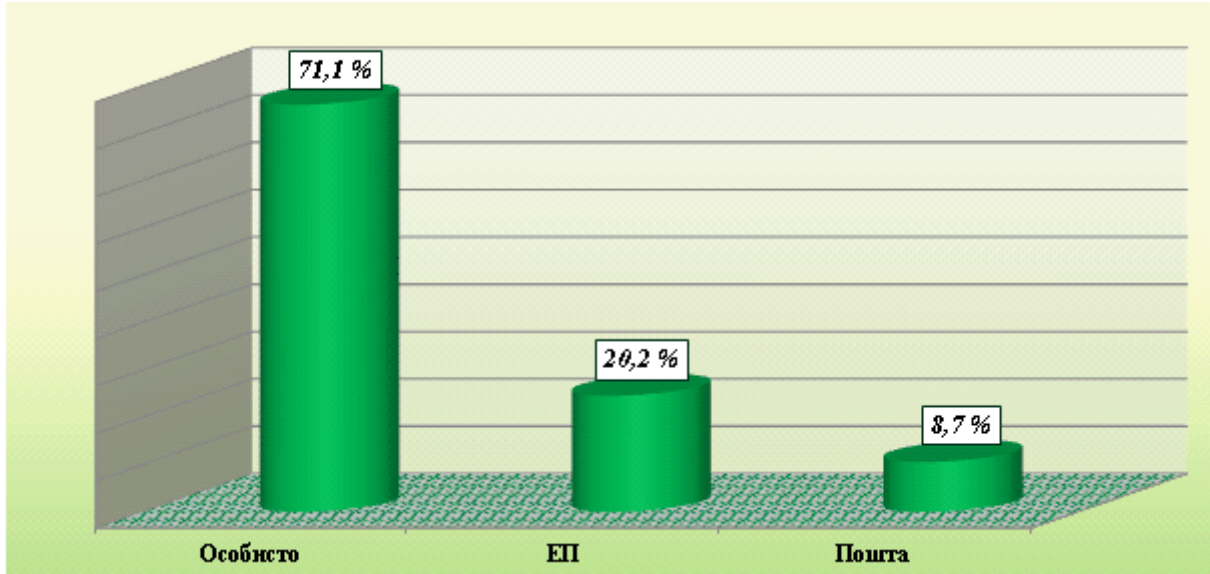
Березень 2014 року

15.04.2014 21:17

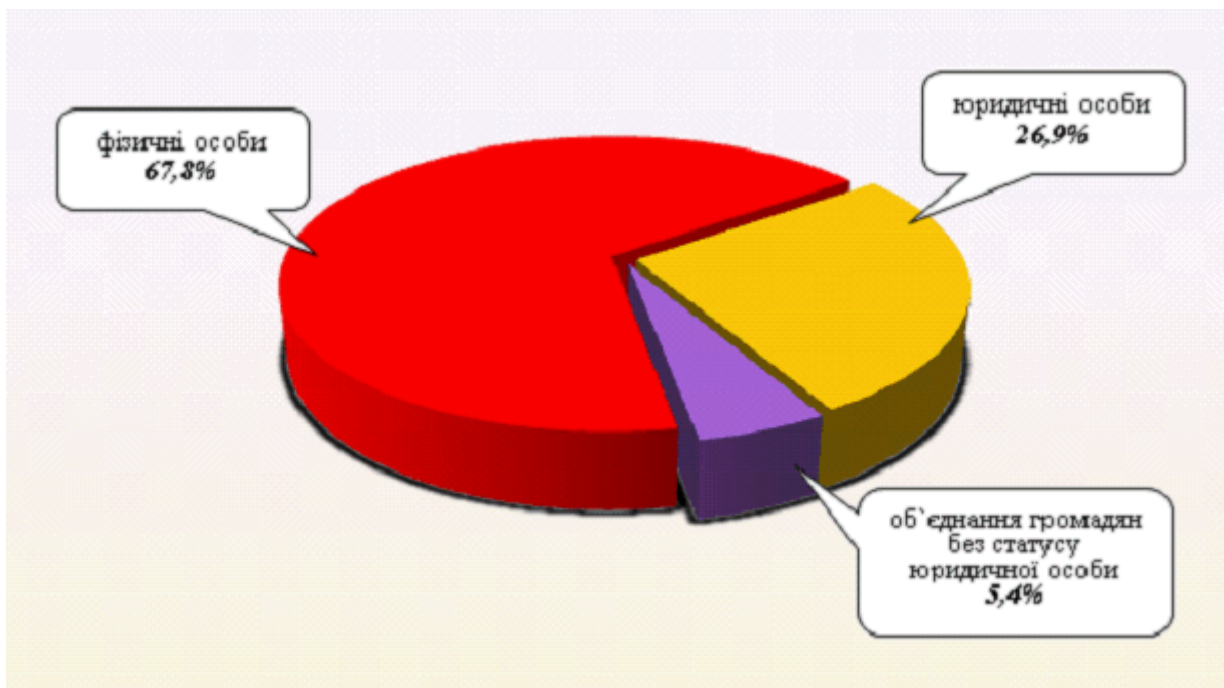
ЗВІТ

про роботу із запитами на інформацію, що надійшли на адресу виконавчих комітетів міських рад та райдержадміністрацій Дніпропетровської області за березень 2014 року

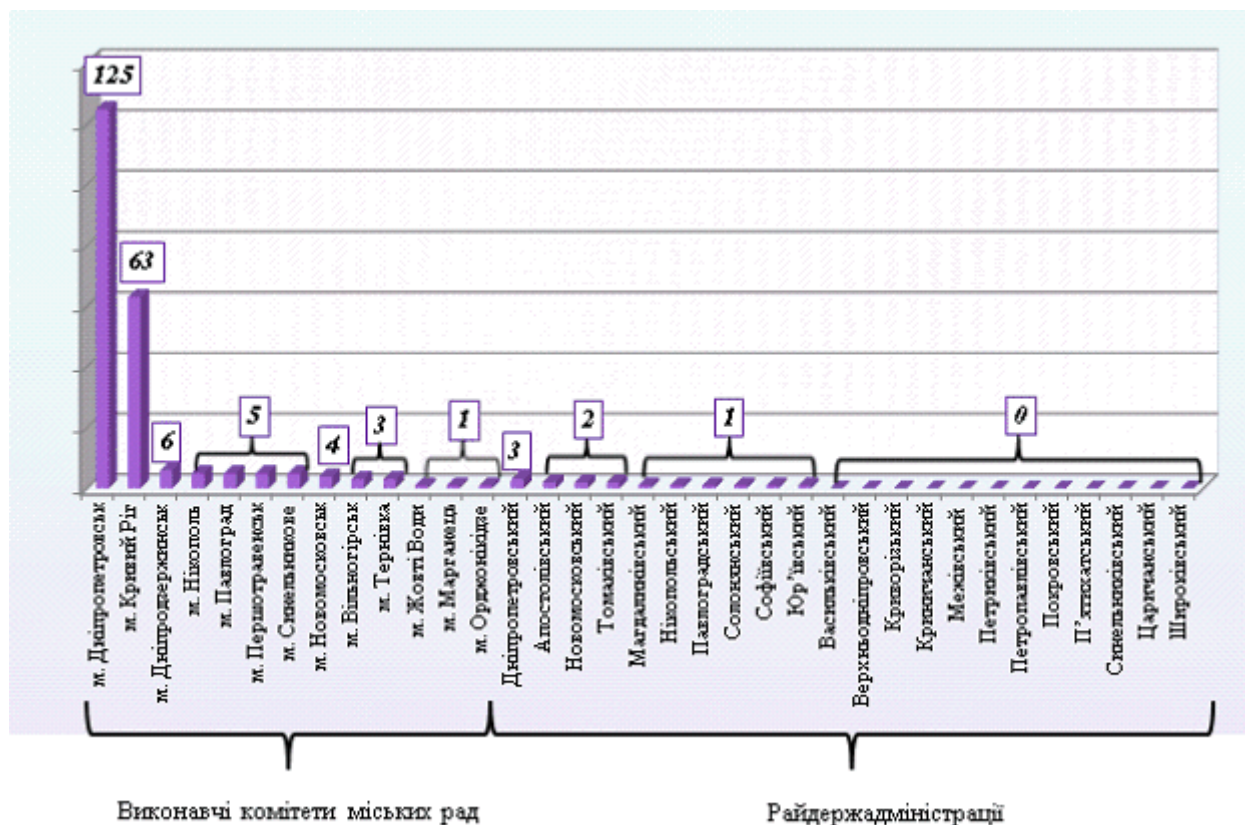
За березень 2014 року до виконавчих комітетів міських рад та райдержадміністрацій Дніпропетровської області надійшло **242** запити на інформацію. Із них отримано особисто – 172 (71,1%), електронною поштою – 49 (20,2%), поштою – 21 (8,7%).



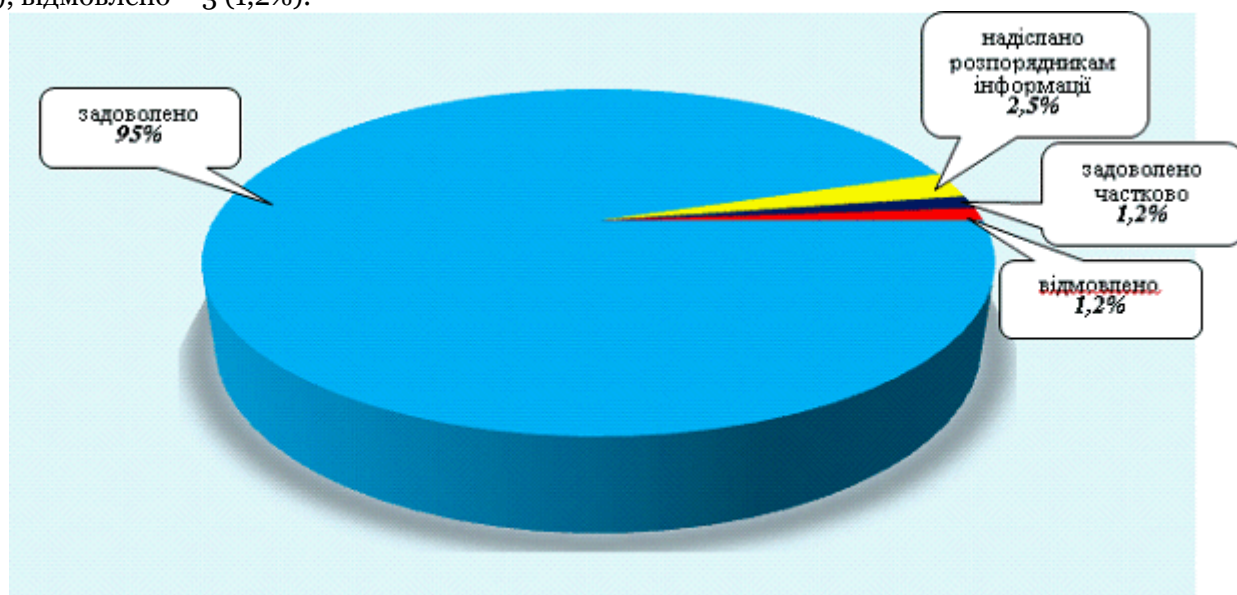
Найбільше запитів надійшло від фізичних осіб – 164 (67,8%), юридичних осіб – 65 (26,9%), об'єднань громадян без статусу юридичної особи – 13 (5,4%).



Найбільше запитів надійшло до органів державної влади міст: Дніпропетровськ (51,6%), Кривий Ріг (26%), а також до Дніпропетровського району (1,2%).



Усі запити на інформацію були розглянуті, запитувачам інформації надано відповіді. Із них задоволено – 230 (95%) запитів, надіслано належним розпорядникам інформації – 6 (2,5%), задоволено частково - 3 (1,2%), відмовлено – 3 (1,2%).



Переважно більшість запитувачів цікавила інформація з таких сфер діяльності: діяльність органів місцевого самоврядування – 117 (48,3%), реалізація житлової політики, будівництво – 25 (10,3%), комунальне господарство – 24 (9,9%), аграрний сектор, земельні відносини – 19 (7,9%), фінансова політика, розпорядження бюджетними коштами – 7 (2,9%), охорона здоров'я - 6 (2,5%), економічна, інвестиційна політика, підприємство – 6 (2,5%), правова інформація, забезпечення законності та правопорядку – 6 (2,5%), питання гендерної рівності – 5 (2,1%), праця та заробітна плата – 5 (2,1%), соціальний захист – 4 (1,7%), інформація щодо надзвичайних ситуацій та загрози стихійного лиха – 4 (1,7%), діяльність об'єднань громадян, релігійні питання та міжнаціональні відносини – 3 (1,2%), транспорт і зв'язок – 3 (1,2%), інше – 3 (1,2%), діяльність місцевих органів виконавчої влади – 2 (0,8%), освіта, наукова діяльність – 1 (0,4%), питання культури, охорона культурної спадщини – 1 (0,4%), інформація про стан довкілля – 1 (0,4%).

