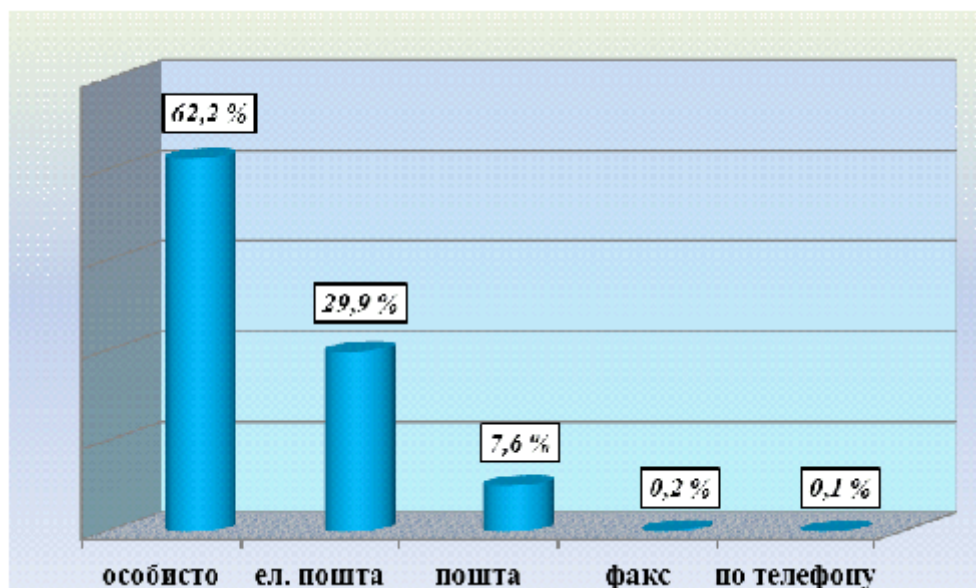


# За 2014 рік

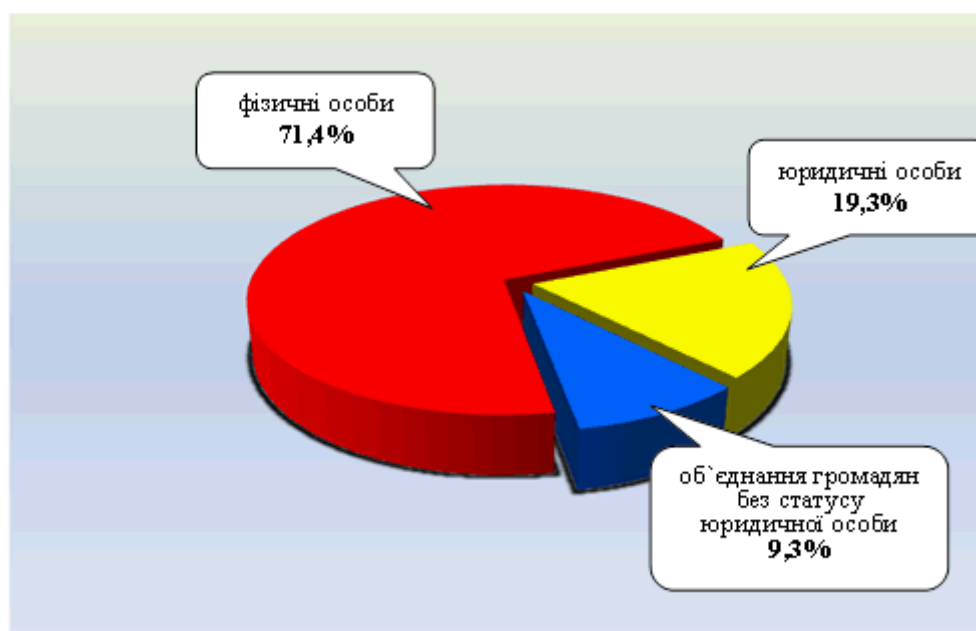
02.02.2015 14:56

## ЗВІТ про роботу із запитами на інформацію, що надійшли на адресу виконавчих комітетів міських рад та райдержадміністрацій Дніпропетровської області за 2014 рік

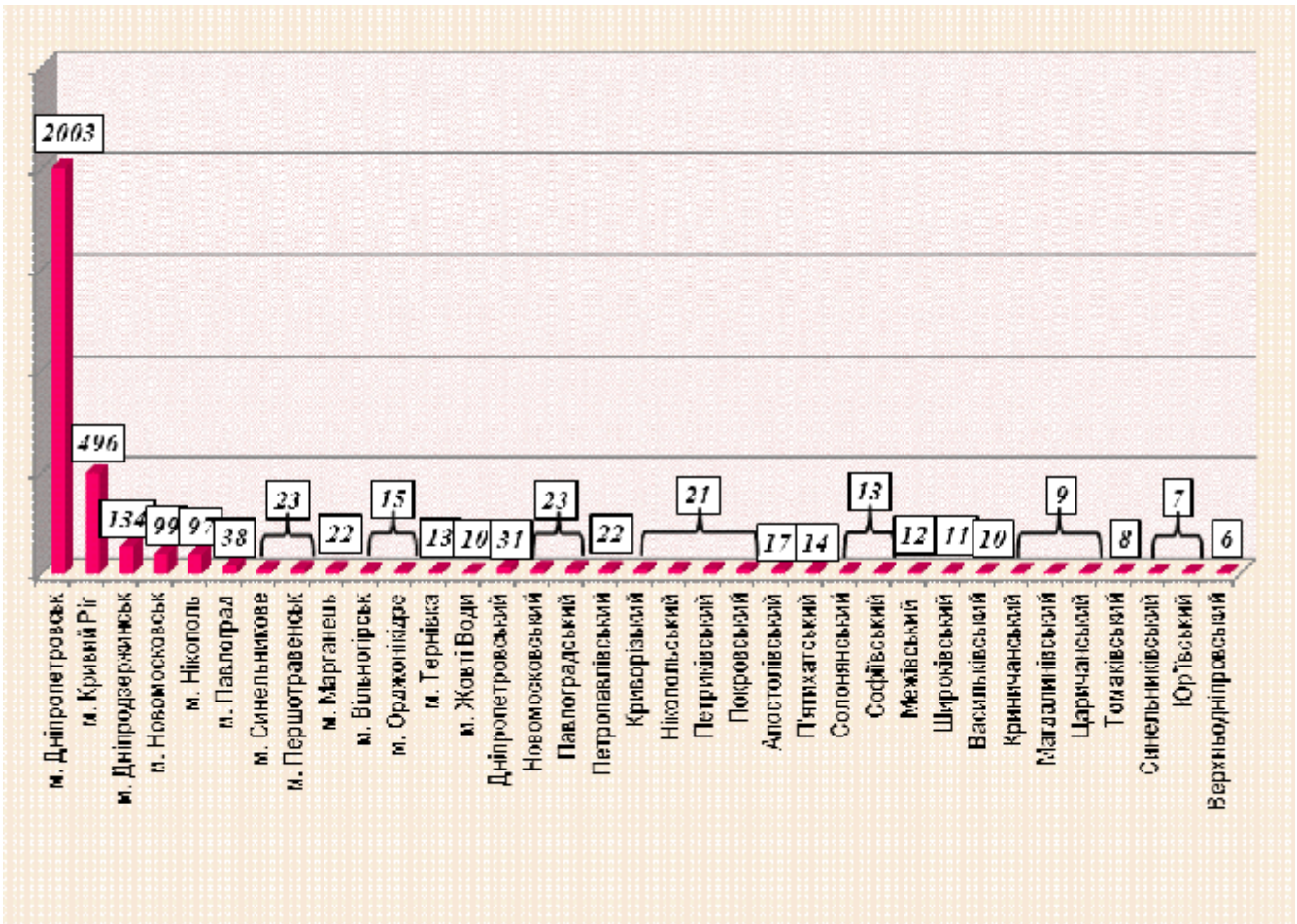
За 2014 рік до виконавчих комітетів міських рад та райдержадміністрацій Дніпропетровської області надійшло 3316 запитів на інформацію. Із них отримано особисто – 2062 (62,2%), електронною поштою – 993 (29,9%), поштою – 253 (7,6%), факсом – 6 (0,2%), по телефону – 2 (0,1%).



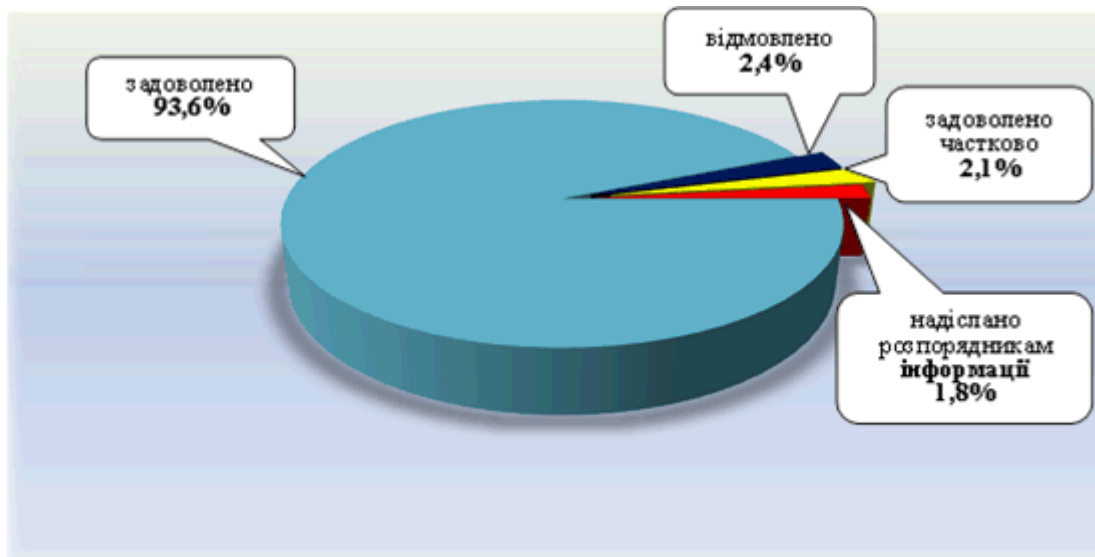
Найбільше запитів надійшло від фізичних осіб – 2369 (71,4%), юридичних осіб – 639 (19,3%), об'єднань громадян без статусу юридичної особи – 308 (9,3%).



Найбільше запитів надійшло до органів державної влади міст: Дніпропетровськ (60,4%), Кривий Ріг (14,9%), а також до Дніпропетровського району (0,9%).



Усі запити на інформацію були розглянуті, запитувачам інформації надано відповіді. Із них задоволено – 3104 (93,6%) запити, відмовлено – 81 (2,4%), задоволено частково - 71 (2,1%), надіслано належним розпорядникам інформації – 60 (1,8%).



Переважно більшість запитувачів цікавила інформація з таких сфер діяльності: діяльність органів місцевого самоврядування – 1349 (40,7%), комунальне господарство - 379 (11,4%), транспорт і зв'язок - 354 (10,7%), аграрний сектор, земельні відносини – 279 (8,4%), реалізація житлової політики, будівництво – 248 (7,5%), економічна, інвестиційна політика, підприємство – 97 (2,9%), питання культури, охорона культурної спадщини - 85 (2,6%), правова інформація, забезпечення законності та правопорядку – 83 (2,5%), фінансова політика та розпорядження бюджетними коштами – 75 (2,3%), інші види інформації – 49 (1,5%), освіта, наукова діяльність – 48 (1,4%), праця та заробітна плата - 41 (1,2%), інформація про стан довкілля - 38 (1,1%), інформація щодо надзвичайних ситуацій та загрози стихійного лиха - 35 (1,1%), охорона здоров'я - 33 (1%), діяльність місцевих органів виконавчої влади – 26 (0,8%), соціальний захист - 25 (0,8%), реалізація промислової політики - 24 (0,7%), питання сім'ї, дітей та молоді - 18 (0,5%), діяльність об'єднань громадян, релігійні питання та міжнаціональні відносини - 13 (0,4%), питання гендерної рівності - 8 (0,2%), питання спорту та туризму - 5 (0,2%), діяльність центральних органів виконавчої влади - 4 (0,1%).

