

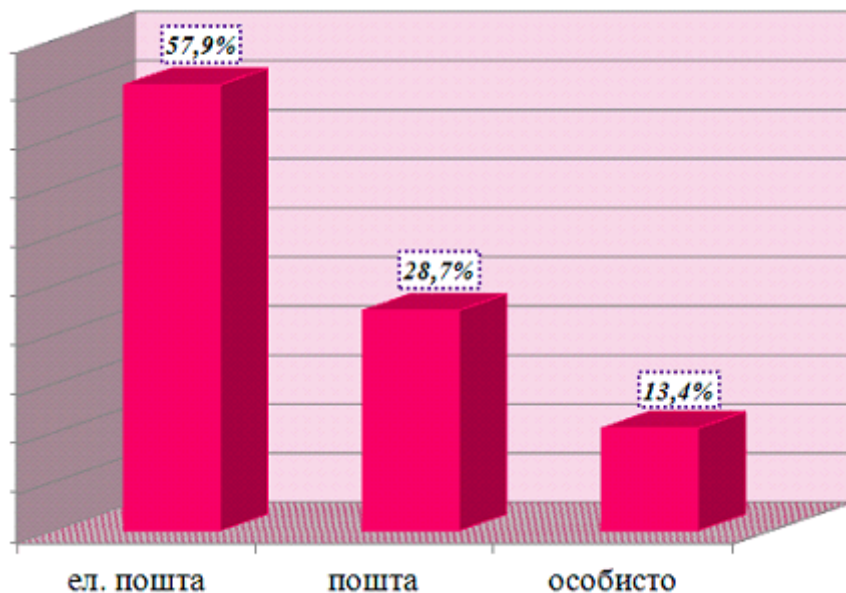
I півріччя 2014 року

04.07.2014 12:19

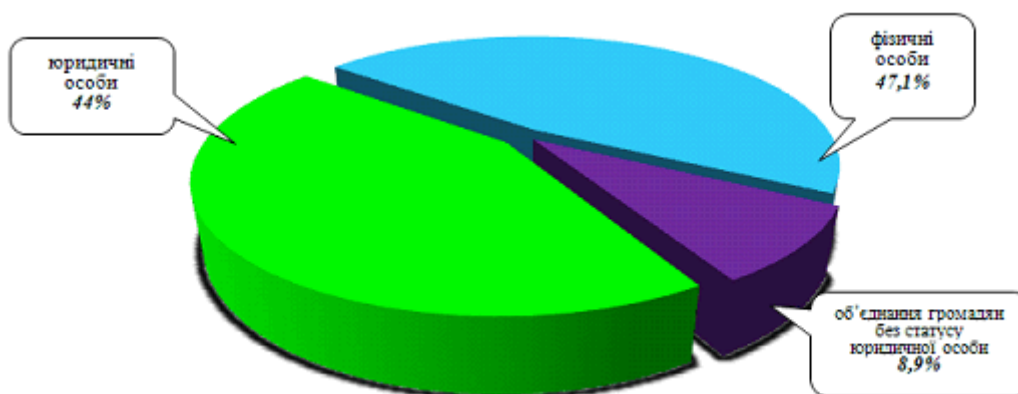
ІНФОРМАЦІЯ

про стан розгляду запитів на публічну інформацію
у Дніпропетровській облдержадміністрації
за I півріччя 2014 року

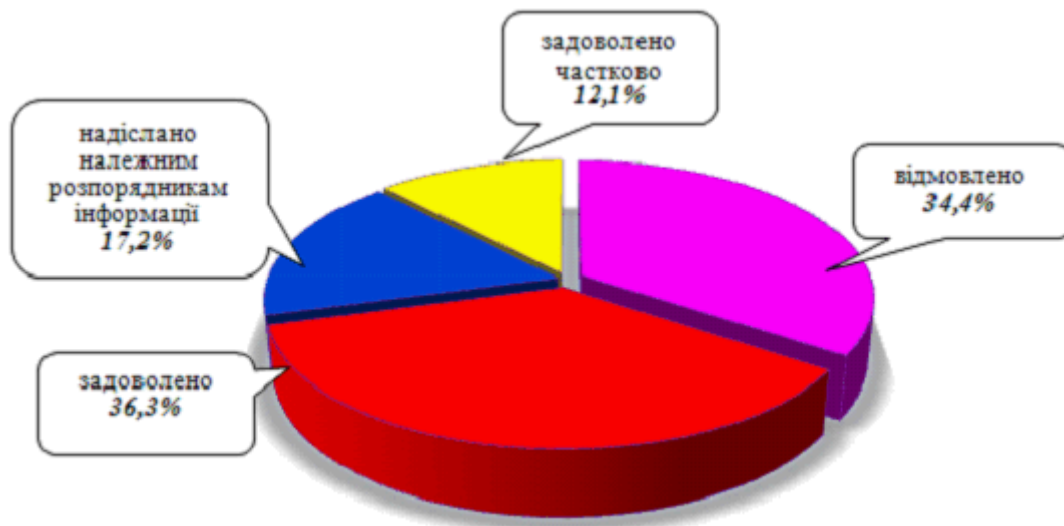
За вказаний період до облдержадміністрації надійшло 157 запитів на інформацію. Із них отримано електронною поштою – 91 (57,9%), поштою – 45 (28,7%), особисто в центрі “Відкрита влада” – 21 (13,4%).



Найбільше запитів надійшло від фізичних осіб – 74 (47,1%), юридичних осіб – 69 (44%), об'єднання громадян без статусу юридичної особи – 14 (8,9%).



Усі запити на інформацію були своєчасно розглянуті, запитувачам інформації надано ґрунтовні відповіді по суті. Із них задоволено – 57 (36,3%), відмовлено – 54 (34,4%), надіслано належним розпорядникам інформації – 27 (17,2%), задоволено частково – 19 (12,1%).



Переважно більшість запитувачів цікавила інформація з таких сфер діяльності: діяльність місцевих органів виконавчої влади – 54 (34,4%), аграрний сектор, земельні відносини – 18 (11,5%), транспорт і зв'язок – 11 (7,1%), економічна, інвестиційна політика, підприємництво – 8 (5,1%), реалізація житлової політики, будівництво – 8 (5,1%), соціальний захист – 8 (5,1%), освіта, наукова діяльність – 7 (4,4%), правова інформація, забезпечення законності та правопорядку – 7 (4,4%), охорона здоров'я – 7 (4,4%), інформація про стан довкілля – 7 (4,4%), комунальне господарство – 7 (4,4%), культура, охорона культурної спадщини – 3 (2%), фінансова політика, розпорядження бюджетними коштами – 3 (2%), питання сім'ї, дітей, молоді – 2 (1,3%), реалізація промислової політики – 2 (1,3%), діяльність об'єднання громадян, релігійні питання та міжнаціональні відносини – 2 (1,3%), спорту та туризму – 1 (0,6%), праця і заробітна плата – 1 (0,6%), питання гендерної рівності – 1 (0,6%).

