

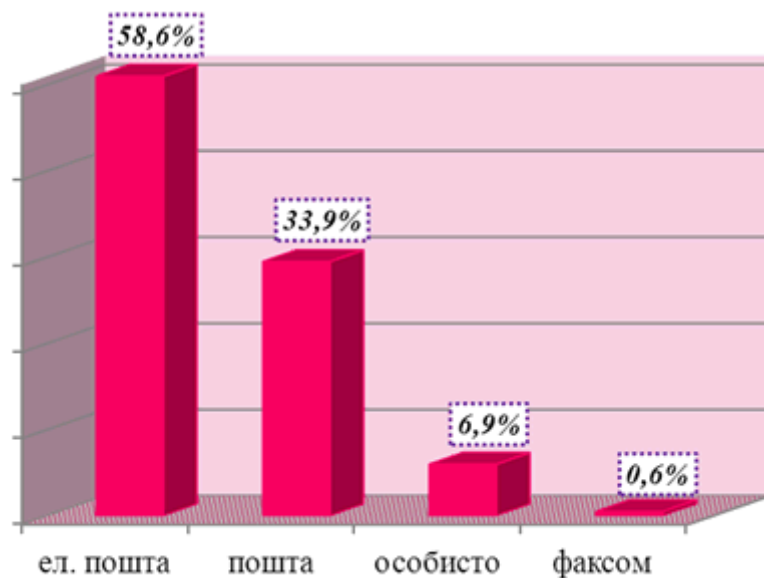
II півріччя 2014 року

16.01.2015 14:26

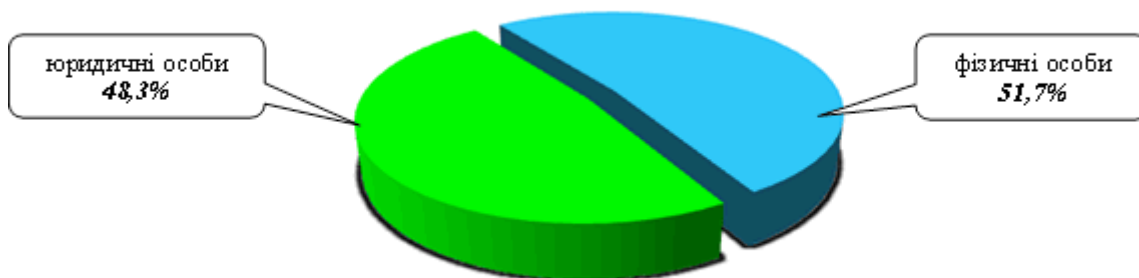
ІНФОРМАЦІЯ

про стан розгляду запитів на публічну інформацію у Дніпропетровській облдержадміністрації за II півріччя 2014 року

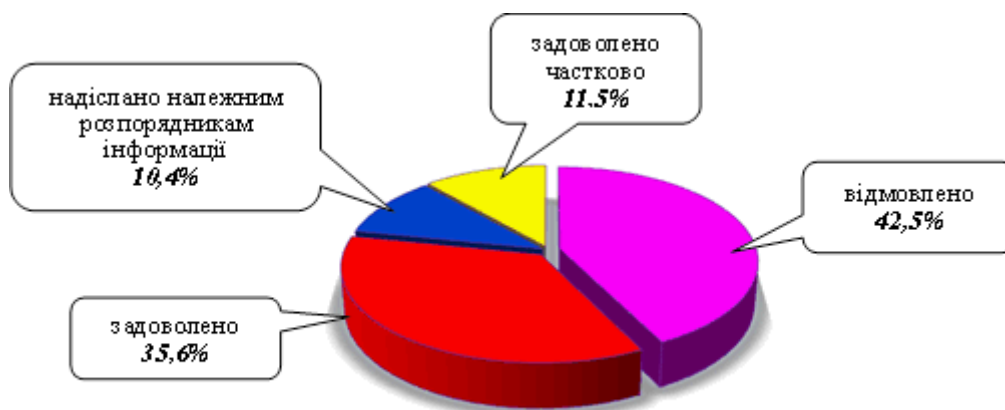
За вказаний період до облдержадміністрації надійшло 174 запити на інформацію. Із них отримано електронною поштою – 102 (58,6%), поштою – 59 (33,9%), особисто в центрі “Відкрита влада” – 12 (6,9%), факсом – 1 (0,6%).



Найбільше запитів надійшло від фізичних осіб – 90 (51,7%), юридичних осіб – 84 (48,3%).



Усі запити на інформацію були своєчасно розглянуті, запитувачам інформації надано ґрунтовні відповіді по суті. Із них відмовлено – 74 (42,5%), задоволено – 62 (35,6%), задоволено частково – 20 (11,5%), надіслано належним розпорядникам інформації – 18 (10,4%).



Переважно більшість запитувачів цікавила інформація з таких сфер діяльності: діяльність місцевих органів виконавчої влади – 61 (35,1%), транспорт і зв'язок – 20 (11,5%), інформація про стан довкілля – 13 (7,5%), інші – 13 (7,5%), правова інформація, забезпечення законності та правопорядку – 7 (4%), освіта, наукова діяльність – 7 (4%), соціальний захист – 6 (3,4%), охорона здоров'я – 6 (3,4%), діяльність органів місцевого самоврядування – 6 (3,4%), реалізація промислової політики – 5 (2,9%), комунальне господарство – 4 (2,3%), аграрний сектор, земельні відносини – 4 (2,3%), фінансова політика, розпорядження бюджетними коштами – 4 (2,3%), питання сім'ї, дітей, молоді – 4 (2,3%), економічна, інвестиційна політика, підприємництво – 3 (1,7%), реалізація житлової політики, будівництво – 3 (1,7%), культура, охорона культурної спадщини – 3 (1,7%), діяльність об'єднання громадян, релігійні питання та міжнаціональні відносини – 2 (1,2%), спорту та туризму – 2 (1,2%), інформація щодо надзвичайних ситуацій та загрози стихійного лиха – 1 (0,6%).

