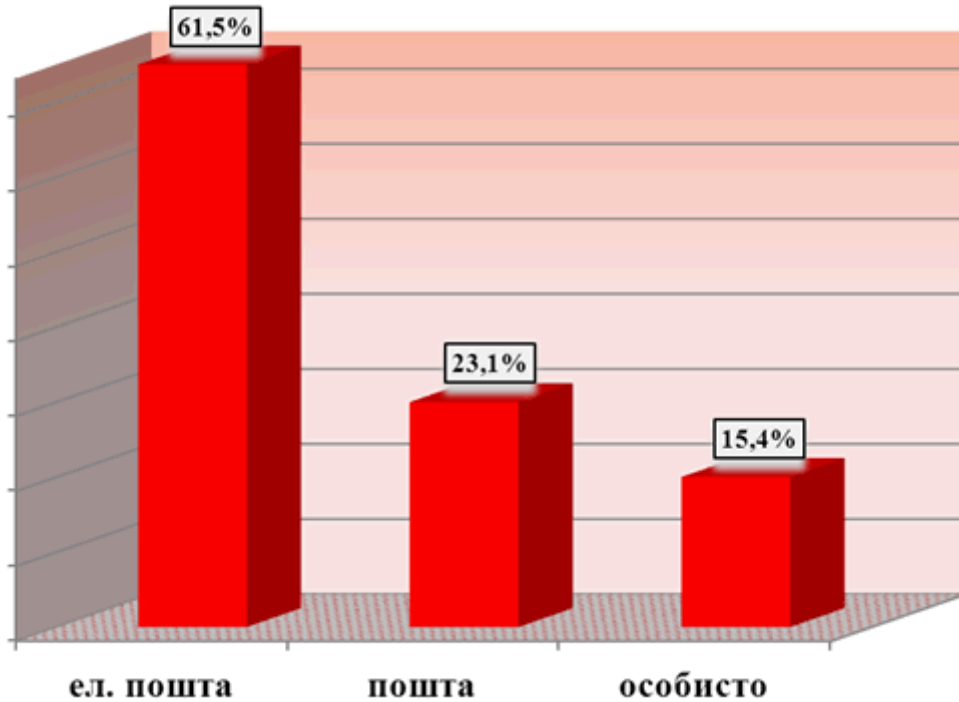


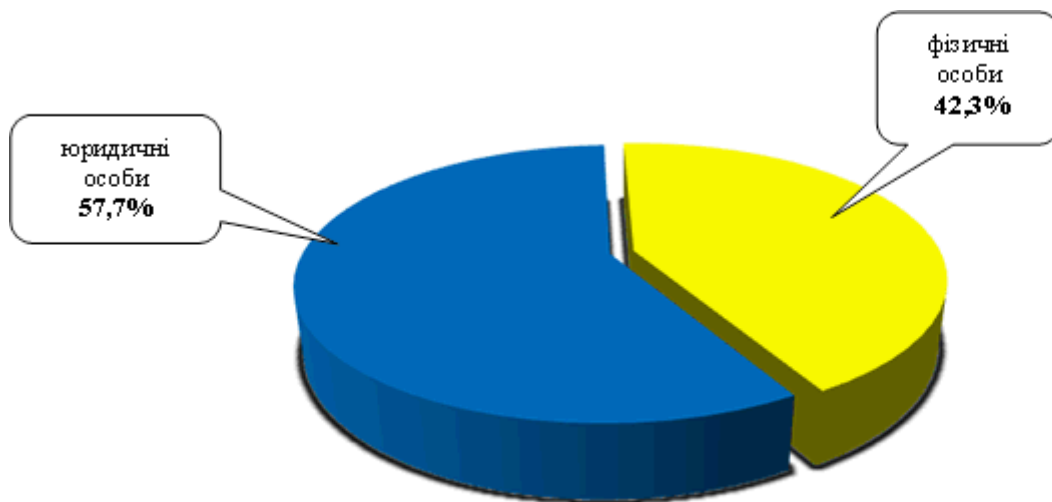
ІНФОРМАЦІЯ

про стан розгляду запитів на публічну інформацію у Дніпропетровській облдержадміністрації за квітень 2013 року

За вказаний період до облдержадміністрації надійшло **26** запитів на інформацію. Із них отримано електронною поштою – 16 (61,5%), поштою – 6 (23,1%), особисто – 4 (15,4%).

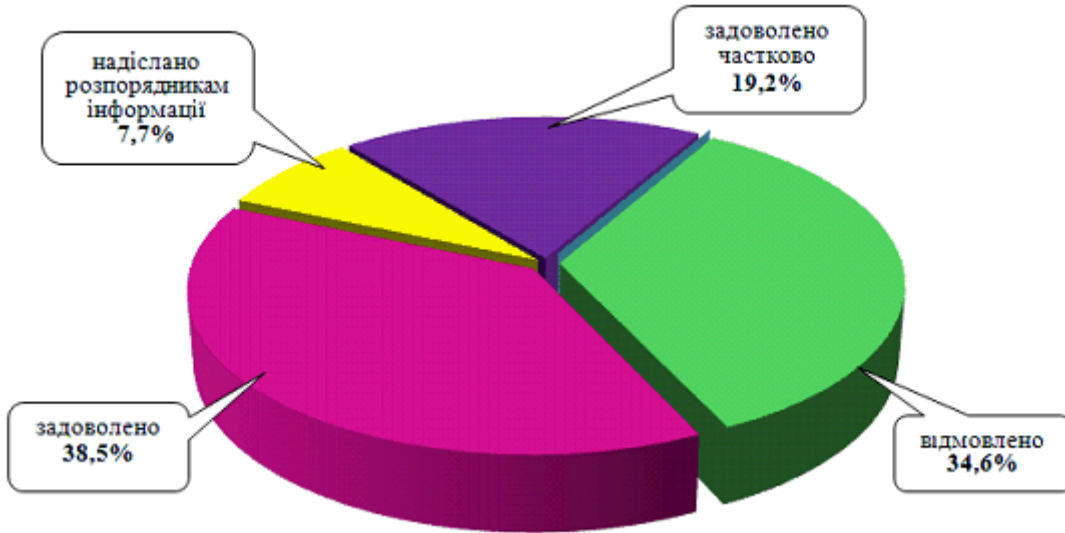


Найбільше запитів надійшло від юридичних осіб – 15 (57,7%), фізичних осіб – 11 (42,3%).



Усі запити на інформацію були своєчасно розглянуті, запитувачам інформації надано ґрунтовні відповіді по суті. Із них задоволено – 10 (38,5%), відмовлено – 9 (34,6%), задоволено частково – 5 (19,2%), надіслано

належним розпорядникам інформації – 2 (7,7%).



Запитувачів цікавила інформація з таких сфер діяльності: діяльність місцевих органів виконавчої влади – 15 (57,8%), освіти, наукової діяльності – 3 (11,6%), аграрний сектор, земельні відносини – 2 (7,7%), комунальне господарство – 2 (7,7%), праця і заробітна плата – 1 (3,8%), економічна, інвестиційна політика, підприємництво – 1 (3,8%), спорту та туризму – 1 (3,8%), реалізація житлової політики, будівництва – 1 (3,8%).

