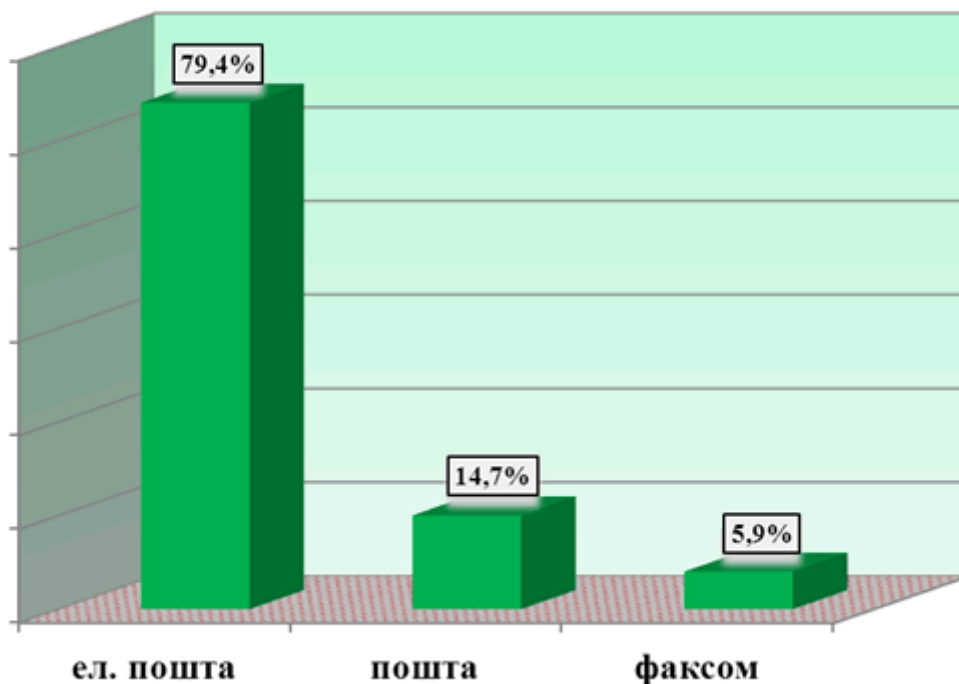


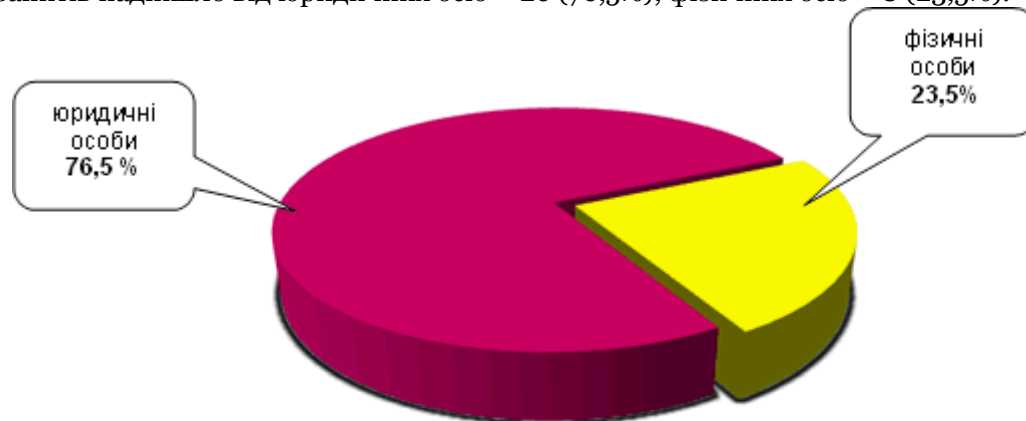
## ІНФОРМАЦІЯ

про стан розгляду запитів на публічну інформацію  
у Дніпропетровській облдержадміністрації  
за травень 2013 року

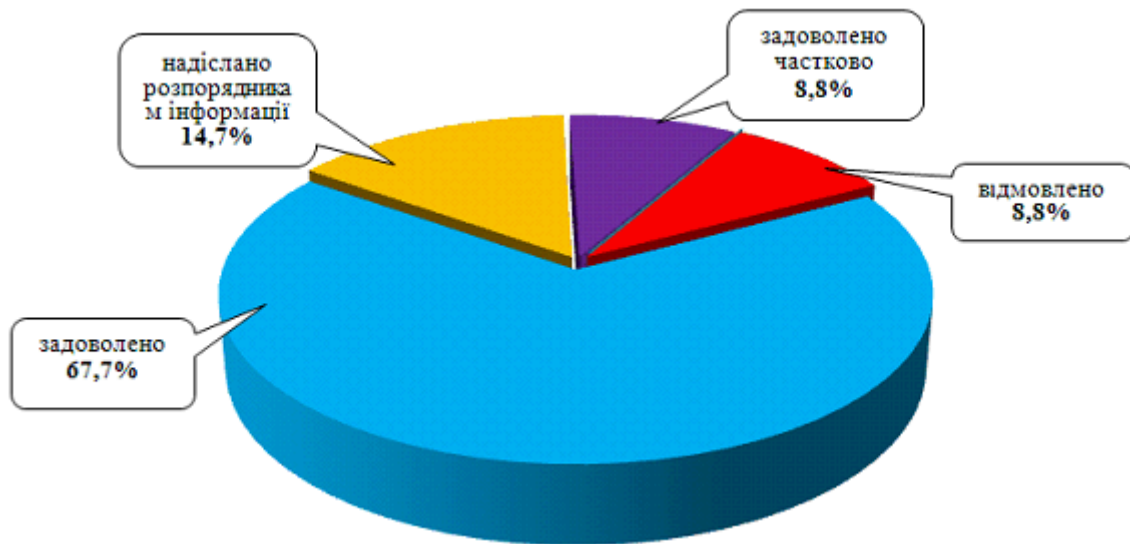
За вказаний період до облдержадміністрації надійшло **34** запити на інформацію. Із них отримано електронною поштою – 27 (79,4%), поштою – 5 (14,7%), факсом – 2 (5,9%).



Найбільше запитів надійшло від юридичних осіб – 26 (76,5%), фізичних осіб – 8 (23,5%).



Усі запити на інформацію були своєчасно розглянуті, запитувачам інформації надано ґрунтовні відповіді по суті. Із них задоволено – 23 (67,7%), відмовлено – 3 (8,8%), надіслано належним розпорядникам інформації – 5 (14,7%), задоволено частково – 3 (8,8%).



Запитувачів цікавила інформація з таких сфер діяльності: діяльність місцевих органів виконавчої влади – 17 (50%), спорту та туризму – 3 (9%), комунальне господарство – 2 (5,9%), економічна, інвестиційна політика, підприємництво – 2 (5,9%), інші – 2 (5,9%), діяльність органів місцевого самоврядування – 1 (2,9%), діяльність центральних органів виконавчої влади – 1 (2,9%), інформація про стан довкілля – 1 (2,9%), транспорт і зв'язок – 1 (2,9%), фінансова політика, розпорядження бюджетними коштами – 1 (2,9%), праця і заробітна плата – 1 (2,9%), правова інформація, забезпечення законності та правопорядку – 1 (2,9%), охорона здоров'я – 1 (2,9%).

