

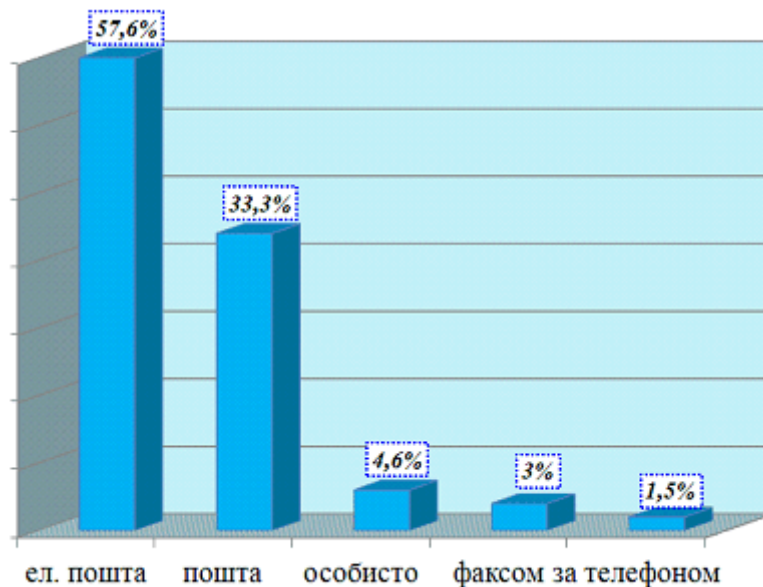
І квартал 2013 року

09.04.2013 09:41

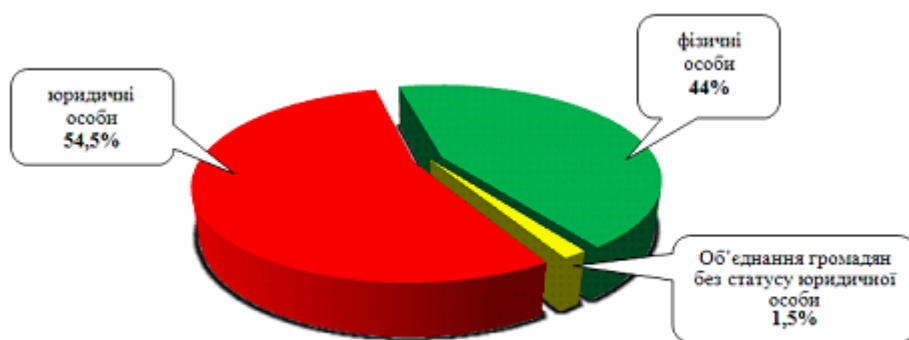
ІНФОРМАЦІЯ

про стан розгляду запитів на публічну інформацію
у Дніпропетровській облдержадміністрації
за I квартал 2013 року

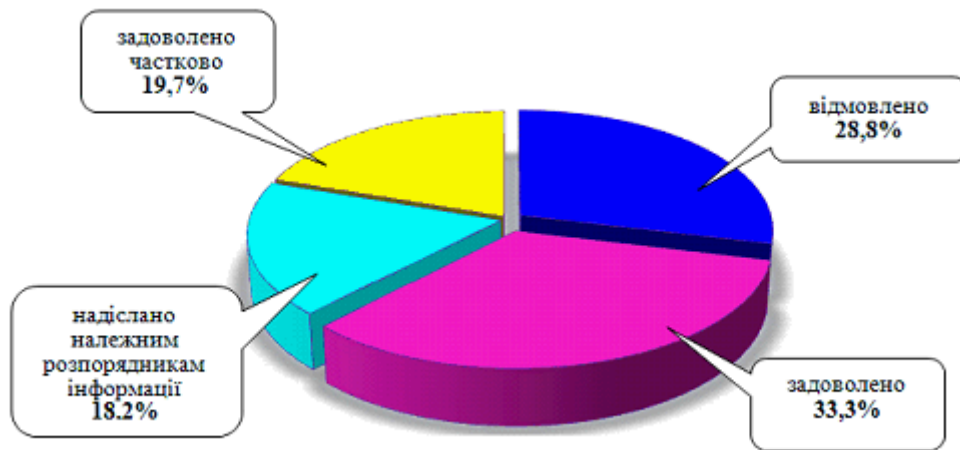
За вказаний період до облдержадміністрації надійшло 66 запитів на інформацію. Із них отримано електронною поштою – 38 (57,6%), поштою – 22 (33,3%), особисто в центрі “Відкрита влада” – 3 (4,6%), факсом – 2 (3%), за телефоном – 1 (1,5%).



Найбільше запитів надійшло від юридичних осіб – 36 (54,5%), фізичних осіб – 29 (44%), об'єднання громадян без статусу юридичної особи – 1 (1,5%).



Усі запити на інформацію були своєчасно розглянуті, запитувачам інформації надано ґрунтовні відповіді по суті. Із них задоволено – 22 (33,3%), відмовлено – 19 (28,8%) запитів, задоволено частково – 13 (19,7%), надіслано належним розпорядникам інформації – 12 (18,2%).



Переважно більшість запитувачів цікавила інформація з таких сфер діяльності: діяльність місцевих органів виконавчої влади – 12 (18,2%), комунальне господарство – 7 (10,6%), транспорт і зв'язок – 7 (10,6%), охорона здоров'я – 5 (7,5%), аграрний сектор, земельні відносини – 5 (7,5%), економічна, інвестиційна політика, підприємництво – 4 (6,1%), праця і заробітна плата – 4 (6,1%), питання сім'ї, дітей, молоді – 4 (6,1%), соціальний захист – 3 (4,6%), реалізація житлової політики, будівництво – 3 (4,6%), діяльність об'єднання громадян, релігійні питання та міжнаціональні відносини – 3 (4,6%), правова інформація, забезпечення законності та правопорядку – 2 (3%), інші – 2 (3%), фінансова політика та розпорядження бюджетними коштами – 1 (1,5%), стан довкілля – 1 (1,5%), діяльність органів місцевого самоврядування – 1 (1,5%), освіта, наукова діяльність – 1 (1,5%), реалізація промислової політики – 1 (1,5%).

