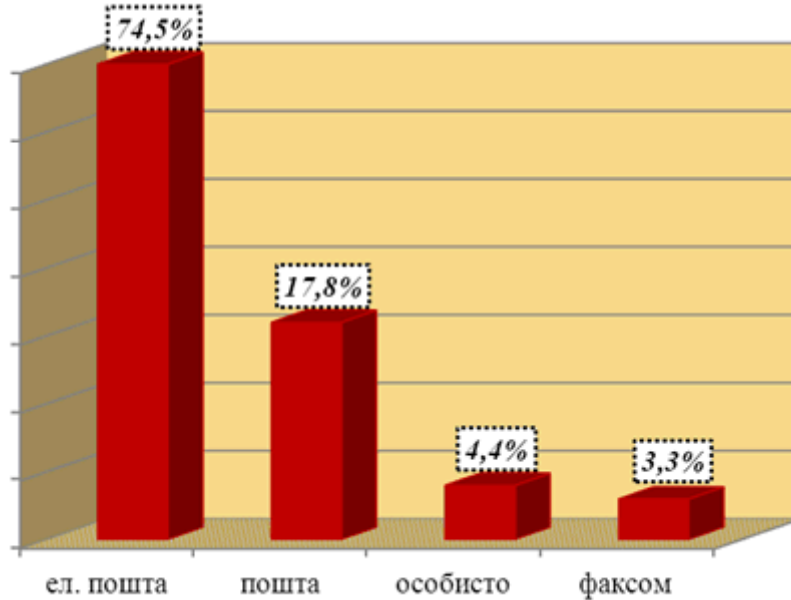


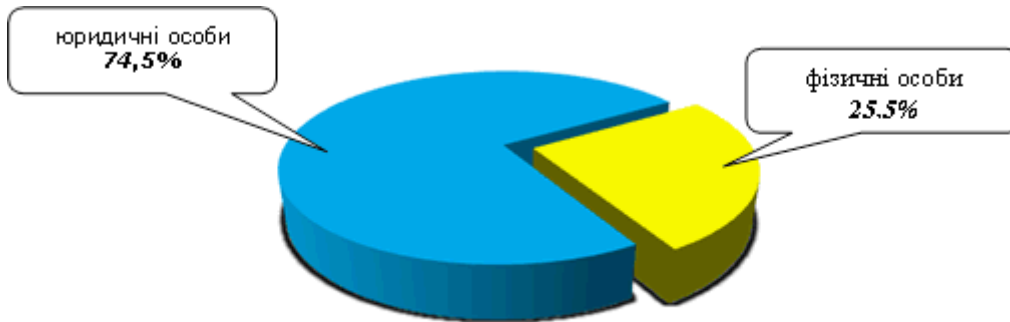
## ІНФОРМАЦІЯ

### про стан розгляду запитів на публічну інформацію у Дніпропетровській облдержадміністрації за II квартал 2013 року

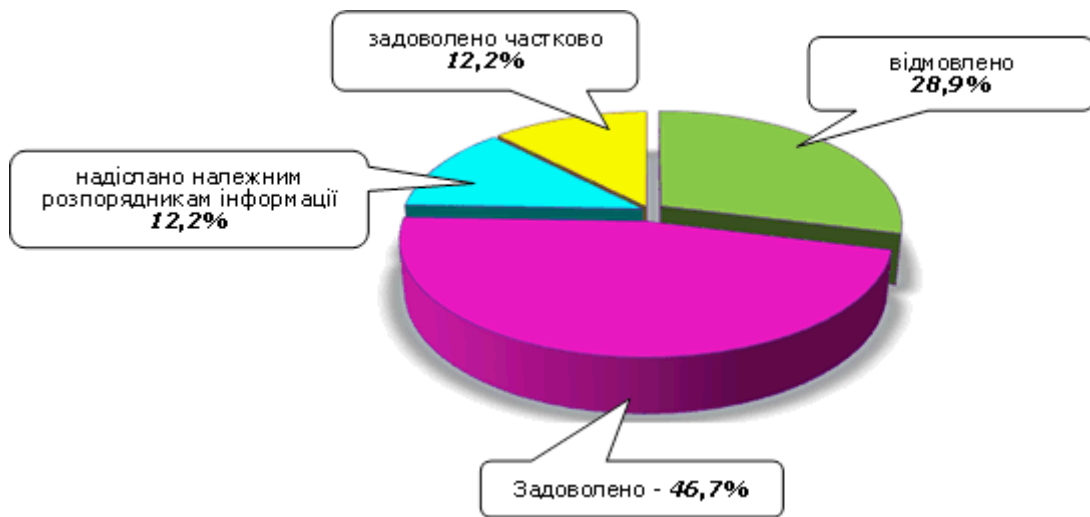
За вказаний період до облдержадміністрації надійшло 90 запитів на інформацію. Із них отримано електронною поштою – 67 (74,5%), поштою – 16 (17,8%), особисто в центрі “Відкрита влада” - 4 (4,4%), факсом – 3 (3,3%).



Найбільше запитів надійшло від юридичних осіб – 67 (74,5%), фізичних осіб – 23 (25,5%).



Усі запити на інформацію були своєчасно розглянуті, запитувачам інформації надано ґрунтовні відповіді по суті. Із них задоволено – 42 (46,7%), відмовлено – 26 (28,9%) запитів, задоволено частково – 11 (12,2%), надіслано належним розпорядникам інформації – 11 (12,2%).



Переважно більшість запитувачів цікавила інформація з таких сфер діяльності: діяльність місцевих органів виконавчої влади – 48 (53,3%), спорт та туризм - 6 (6,7%), інші види інформації - 6 (6,7%), комунальне господарство – 5 (5,5%), охорона здоров'я – 3 (3,4%), економічна, інвестиційна політика, підприємництво – 3 (3,4%), освіта, наукова діяльність – 3 (3,4%), аграрний сектор, земельні відносини – 2 (2,2%), праця і заробітна плата – 2 (2,2%), фінансова політика та розпорядження бюджетними коштами – 2 (2,2%), реалізація промислової політики - 1 (1,1%), транспорт і зв'язок – 1 (1,1%), питання сім'ї, дітей, молоді - 1 (1,1%), реалізація житлової політики, будівництво – 1 (1,1%), діяльність об'єднання громадян, релігійні питання та міжнаціональні відносини - 1 (1,1%), правова інформація, забезпечення законності та правопорядку – 1 (1,1%), стан довкілля – 1 (1,1%), діяльність органів місцевого самоврядування – 1 (1,1%), культура, охорона культурної спадщини – 1 (1,1%), діяльність центральних органів виконавчої влади – 1 (1,1%).

