

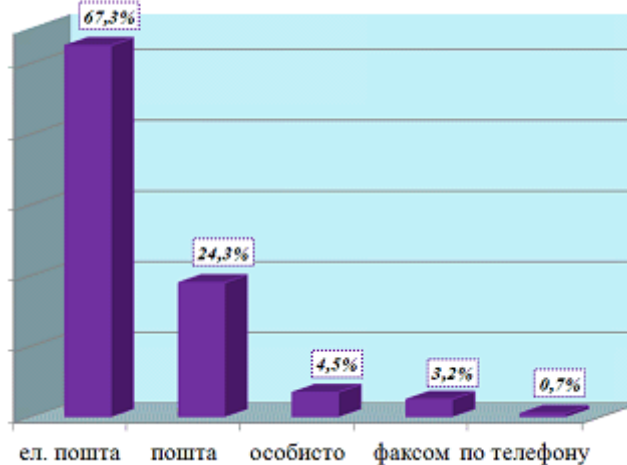
# I півріччя 2013 року

17.07.2013 10:13

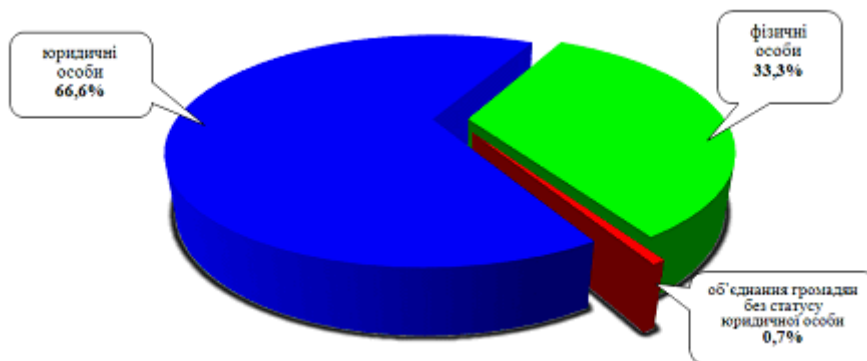
## ІНФОРМАЦІЯ

про стан розгляду запитів на публічну інформацію  
у Дніпропетровській облдержадміністрації  
за I півріччя 2013 року

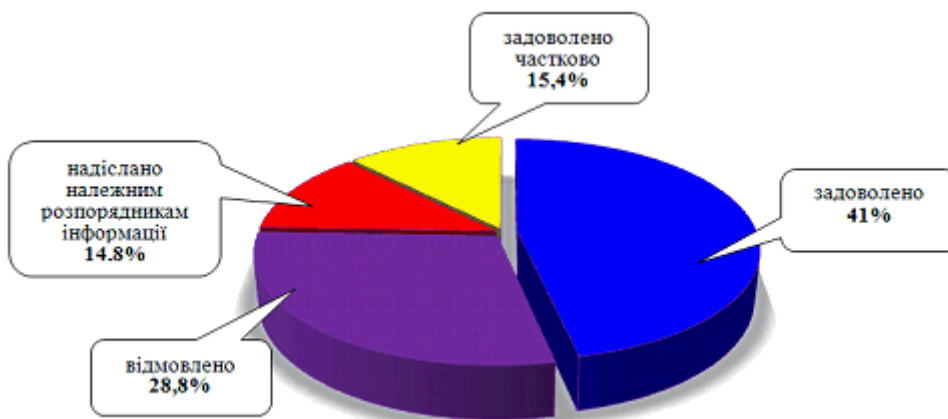
За вказаний період до облдержадміністрації надійшло 156 запитів на інформацію. Із них отримано електронною поштою – 105 (67,3%), поштою – 38 (24,3%), особисто в центрі “Відкрита влада” – 7 (4,5%), факсом – 5 (3,2%), по телефону – 1 (0,7%).



Найбільше запитів надійшло від юридичних осіб – 103 (66%), фізичних осіб – 52 (33,3%), об'єднання громадян без статусу юридичної особи – 1 (0,7%).



Усі запити на інформацію були своєчасно розглянуті, запитувачам інформації надано ґрунтовні відповіді по суті. Із них задоволено – 64 (41%), відмовлено – 45 (28,8%), задоволено частково – 24 (15,4%), надіслано належним розпорядникам інформації – 23 (14,8%).



Переважно більшість запитувачів цікавила інформація з таких сфер діяльності: діяльність місцевих органів виконавчої влади – 60 (38,6%), комунальне господарство – 12 (7,7%), транспорт і зв'язок – 8 (5,1%), охорона здоров'я – 8 (5,1%), інші питання – 8 (5,1%), аграрний сектор, земельні відносини – 7 (4,5%), економічна, інвестиційна політика, підприємництво – 7 (4,5%), праця і заробітна плата – 6 (3,8%), спорту та туризму – 6 (3,8%), питання сім'ї, дітей, молоді – 5 (3,2%), реалізація житлової політики, будівництво – 4 (2,6%), освіта, наукова діяльність – 4 (2,6%), діяльність об'єднання громадян, релігійні питання та міжнаціональні відносини – 4 (2,6%), фінансова політика, розпорядження бюджетними коштами – 3 (1,9%), соціальний захист – 3 (1,9%), правова інформація, забезпечення законності та правопорядку – 3 (1,9%), реалізація промислової політики – 2 (1,3%), інформація про стан довкілля – 2 (1,3%), діяльність органів місцевого самоврядування – 2 (1,3%), культура, охорона культурної спадщини – 1 (0,6%), діяльність центральних органів виконавчої влади – 1 (0,6%).

