

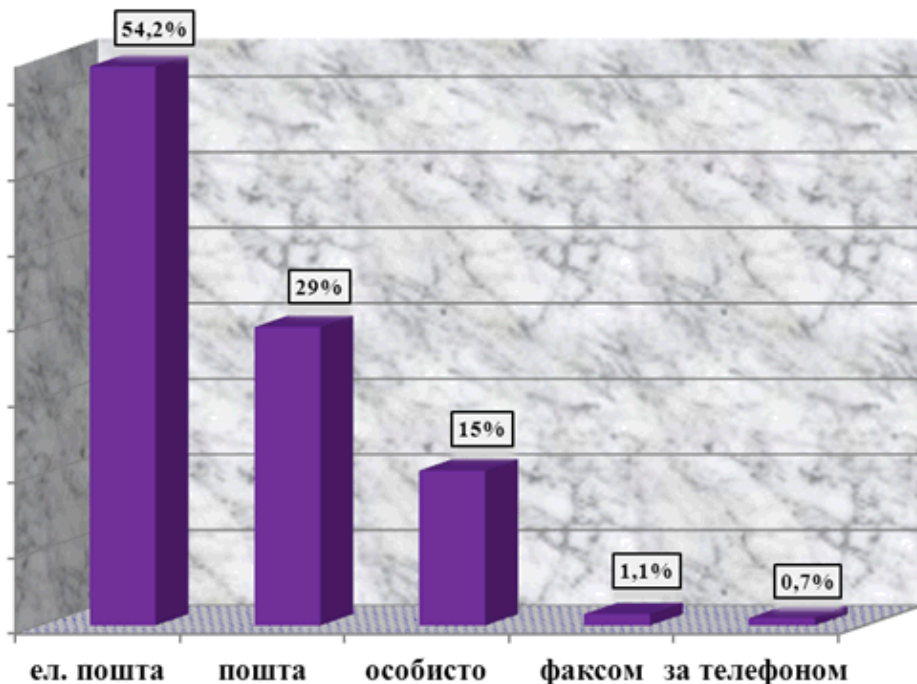
За 2012 рік

09.01.2013 10:19

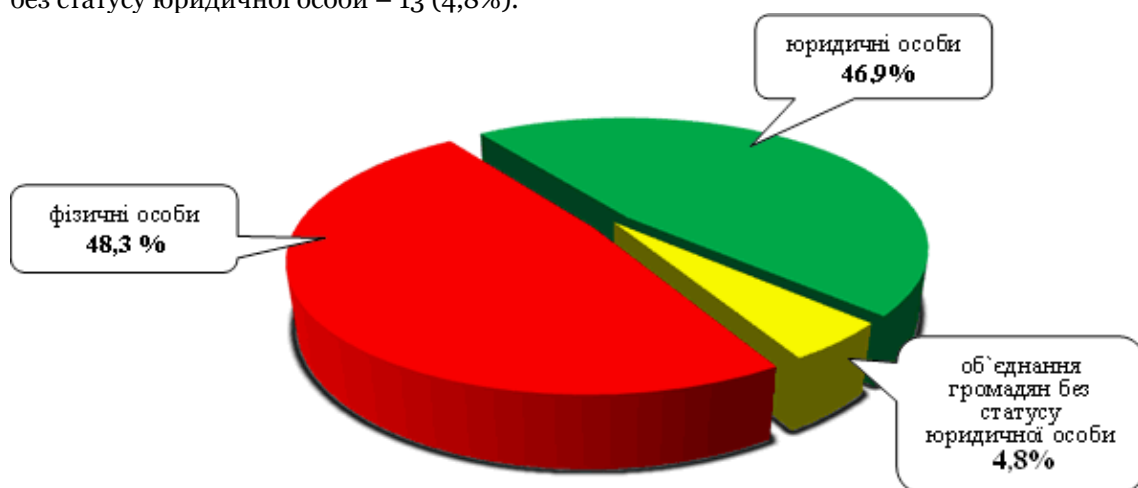
ІНФОРМАЦІЯ

про стан розгляду запитів на публічну інформацію
у Дніпропетровській облдержадміністрації
за 2012 рік

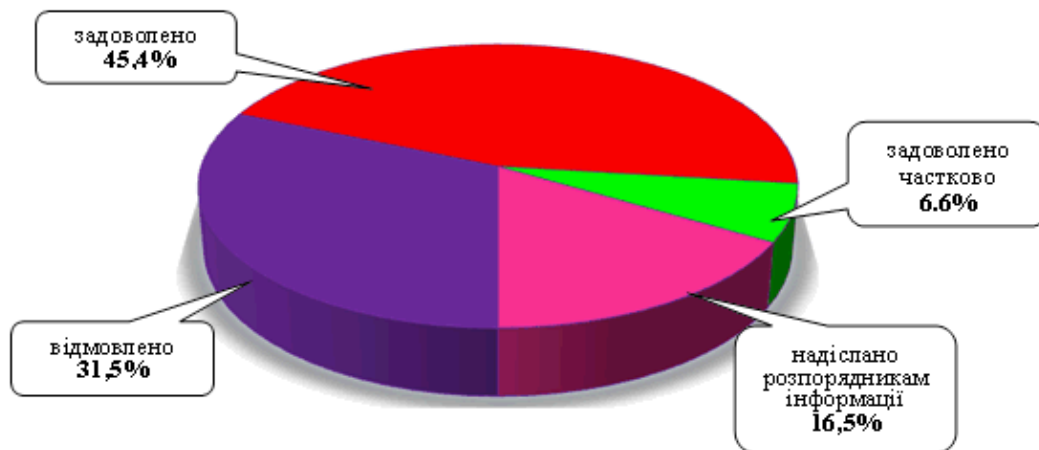
За вказаний період до облдержадміністрації надійшло 273 запита на інформацію. Із них отримано електронною поштою – 148 (54,2%), поштою – 79 (29%), особисто в центрі “Відкрита влада” – 41 (15%), факсом – 3 (1,1%), за телефоном – 2 (0,7%).



Найбільше запитів надійшло від фізичних осіб – 132 (48,3%), юридичних осіб – 128 (46,9%), об'єднань громадян без статусу юридичної особи – 13 (4,8%).



Усі запити на інформацію були своєчасно розглянуті, запитувачам інформації надано ґрунтовні відповіді по суті. Із них задоволено – 124 (45,4%) запит, відмовлено – 86 (31,5%), надіслано належним розпорядникам інформації – 45 (16,5%), задоволено частково – 18 (6,6%).



Переважно більшість запитувачів цікавила інформація з таких сфер діяльності: діяльність місцевих органів виконавчої влади – 45 (16,5%), комунальне господарство – 39 (14,3%), інші види інформації – 29 (10,6%), економіка, інвестиційна політика, підприємництво – 27 (9,9%), фінансова політика та розпорядження бюджетними коштами – 21 (7,7%), транспорт і зв'язок – 21 (7,7%), правова інформація, забезпечення законності та правопорядку – 12 (4,4%), реалізація житлової політики, будівництво – 12 (4,4%), охорона здоров'я – 10 (3,7%), освіта, наукова діяльність – 8 (2,9%), культура, охорона культурної спадщини – 8 (2,9%), соціальний захист – 7 (2,6%), праця і заробітна плата – 7 (2,6%), аграрний сектор та земельні відносини – 6 (2,2%), питання сім'ї та молоді – 5 (1,8%), реалізація промислової політики – 5 (1,8%), діяльність органів місцевого самоврядування – 4 (1,5%), про стан довкілля – 4 (1,5%), спорт та туризм – 2 (0,7%), діяльність об'єднань громадян, релігійні питання та міжнаціональні відносини – 1 (0,4%).

