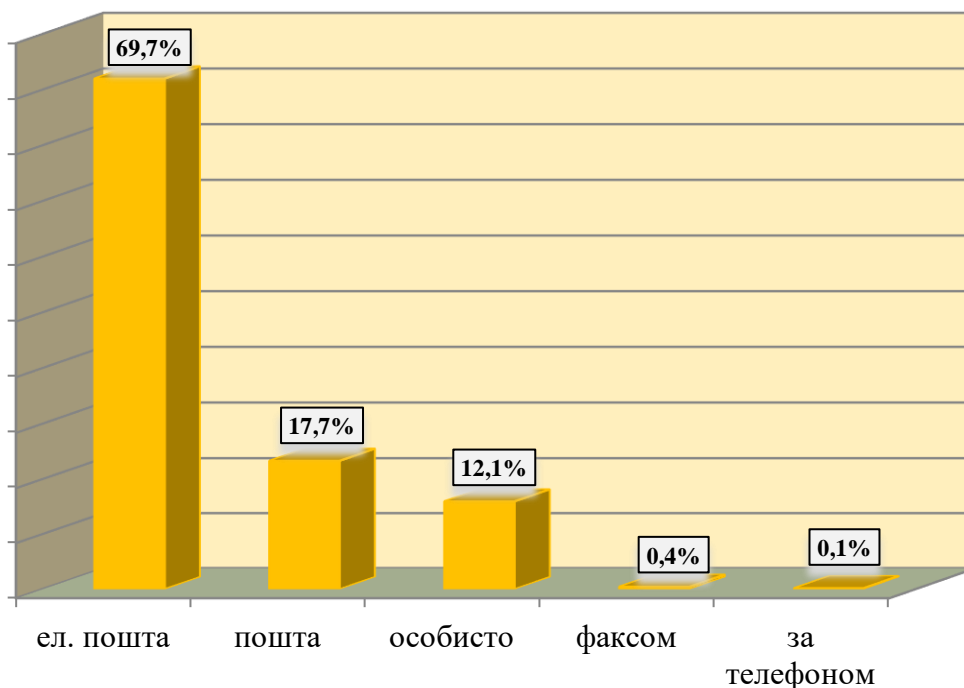


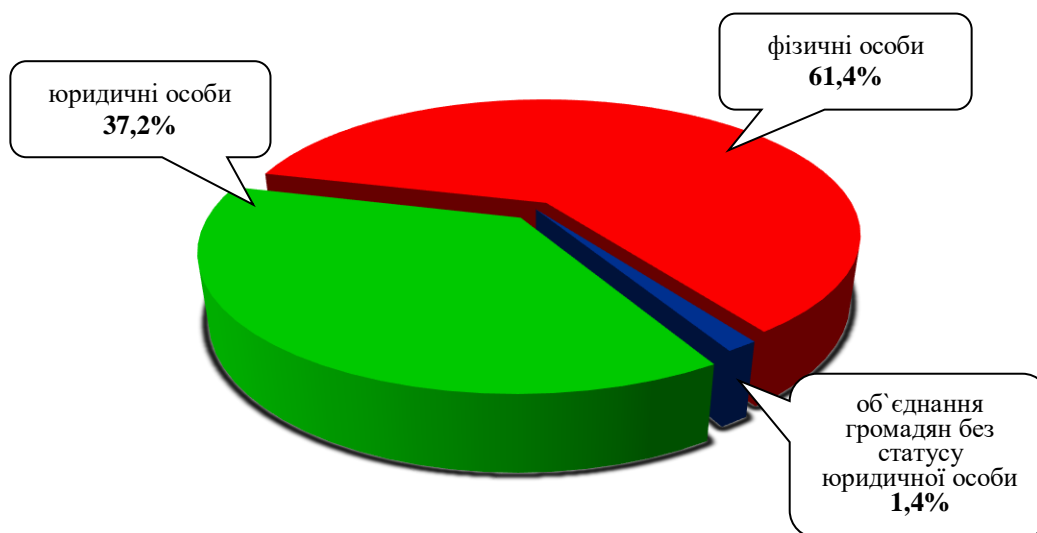
ІНФОРМАЦІЯ

про стан розгляду запитів на публічну інформацію
у Дніпропетровській облдержадміністрації
з 9 травня 2011 року по 31 березня 2021 року

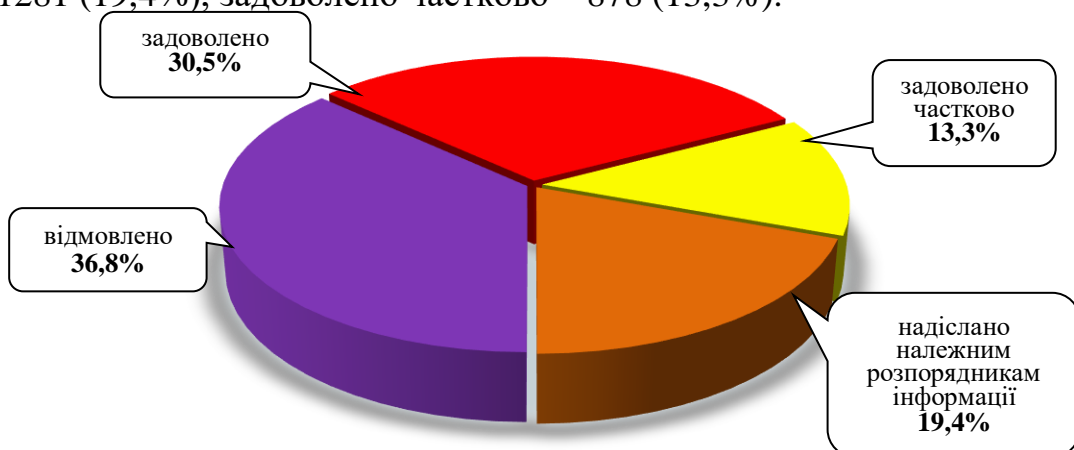
За вказаний період до облдержадміністрації надійшло 6596 запитів на інформацію. Із них отримано електронною поштою – 4600 (69,7%), поштою – 1167 (17,7%), особисто в центрі “Відкрита влада” – 798 (12,1%), факсом – 22 (0,4%), за телефоном – 9 (0,1%).



Найбільше запитів надійшло від фізичних осіб – 4051 (61,4%), юридичних осіб – 2455 (37,2%), об'єднань громадян без статусу юридичної особи – 90 (1,4%).



Усі запити на інформацію були своєчасно розглянуті, запитувачам інформації надано ґрунтовні відповіді по суті. Із них відмовлено – 2424 (36,8%), задоволено – 2013 (30,5%), надіслано належним розпорядникам інформації – 1281 (19,4%), задоволено частково – 878 (13,3%).



Переважно більшість запитувачів цікавила інформація з таких сфер діяльності: діяльність місцевих органів виконавчої влади – 1274 (19,3%), транспорт і зв'язок – 857 (13%), охорона здоров'я – 615 (9,3%), інші види інформації – 595 (9,1%), про стан довкілля – 468 (7,1%), комунальне господарство – 440 (6,7%), освіта, наукова діяльність – 352 (5,3%), аграрний сектор та земельні відносини – 307 (4,6%), реалізація житлової політики, будівництво – 267 (4,1%), соціальний захист – 259 (3,9%), фінансова політика та розпорядження бюджетними коштами – 207 (3,1%), правова інформація, забезпечення законності та правопорядку – 168 (2,5%), економіка, інвестиційна політика, підприємництво – 159 (2,4%), діяльність органів місцевого самоврядування – 136 (2,1%), питання культури, охорона культурної спадщини – 134 (2%), діяльність об'єднань громадян, релігійні питання та міжнаціональні відносини – 91 (1,4%), культура, туризм, спорт – 70 (1,1%), питання сім'ї, дітей та молоді – 66 (1%), реалізація промислової політики – 59 (0,9%), праця і заробітна плата – 40 (0,6%), інформація щодо надзвичайних ситуацій та загрози стихійного лиха – 19 (0,3%), діяльність центральних органів виконавчої влади – 7 (0,1%), питання гендерної рівності – 6 (0,1%).

