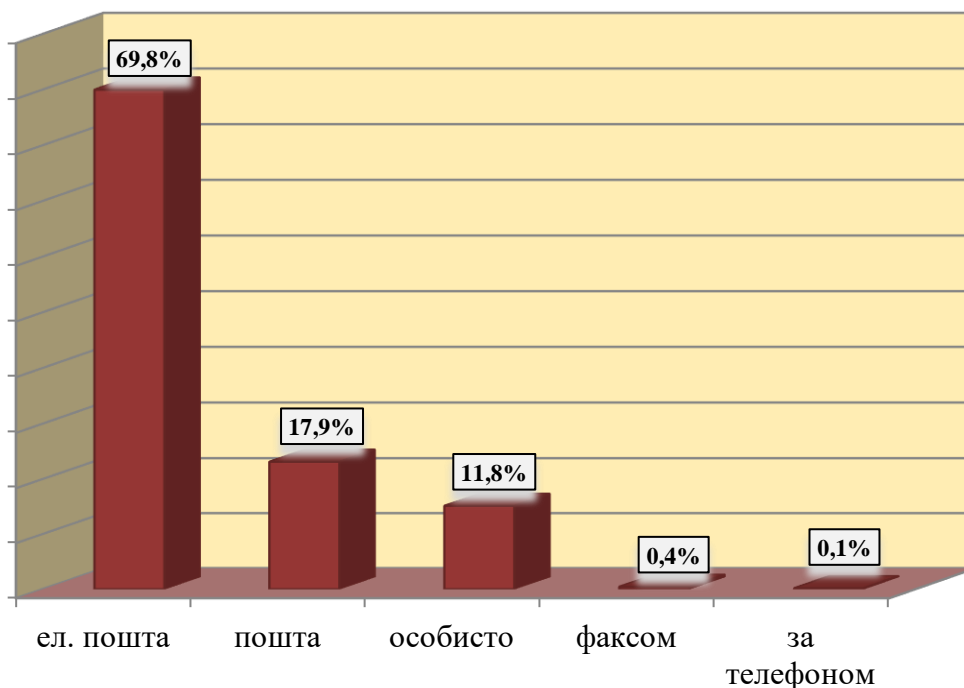


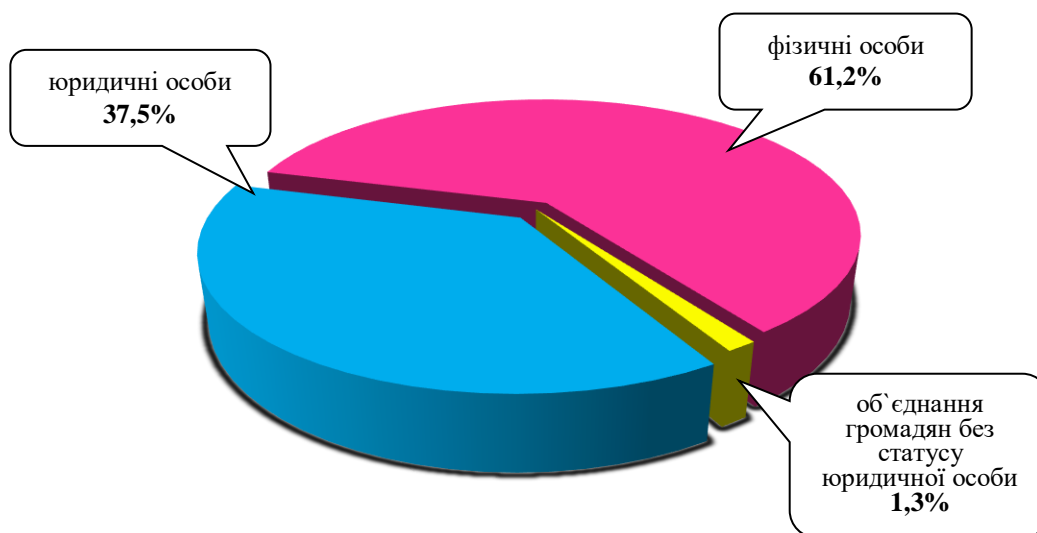
ІНФОРМАЦІЯ

про стан розгляду запитів на публічну інформацію
у Дніпропетровській облдержадміністрації
з 9 травня 2011 року по 31 січня 2021 року

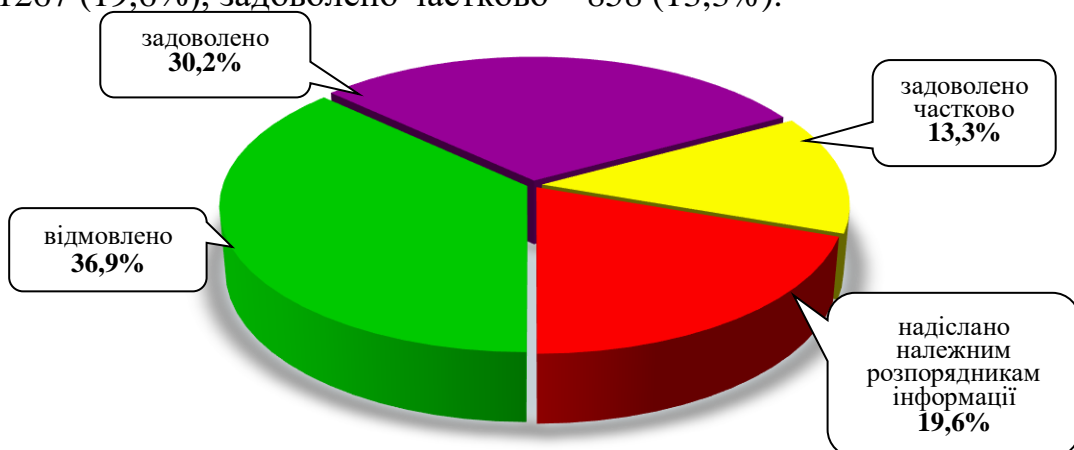
За вказаний період до облдержадміністрації надійшло 6449 запитів на інформацію. Із них отримано електронною поштою – 4501 (69,8%), поштою – 1159 (17,9%), особисто в центрі “Відкрита влада” – 758 (11,8%), факсом – 22 (0,4%), за телефоном – 9 (0,1%).



Найбільше запитів надійшло від фізичних осіб – 3947 (61,2%), юридичних осіб – 2416 (37,5%), об'єднань громадян без статусу юридичної особи – 86 (1,3%).



Усі запити на інформацію були своєчасно розглянуті, запитувачам інформації надано гнучкові відповіді по суті. Із них відмовлено – 2380 (36,9%), задоволено – 1944 (30,2%), надіслано належним розпорядникам інформації – 1267 (19,6%), задоволено частково – 858 (13,3%).



Переважно більшість запитувачів цікавила інформація з таких сфер діяльності: діяльність місцевих органів виконавчої влади – 1235 (19,2%), транспорт і зв'язок – 850 (13,2%), охорона здоров'я – 597 (9,3%), інші види інформації – 588 (9,2%), комунальне господарство – 436 (6,7%), про стан довкілля – 456 (7%), освіта, наукова діяльність – 337 (5,2%), аграрний сектор та земельні відносини – 299 (4,6%), реалізація житлової політики, будівництво – 264 (4,1%), соціальний захист – 249 (3,9%), фінансова політика та розпорядження бюджетними коштами – 201 (3,1%), правова інформація, забезпечення законності та правопорядку – 163 (2,5%), економіка, інвестиційна політика, підприємництво – 155 (2,4%), діяльність органів місцевого самоврядування – 134 (2,1%), питання культури, охорона культурної спадщини – 130 (2%), діяльність об'єднань громадян, релігійні питання та міжнаціональні відносини – 91 (1,4%), культура, туризм, спорт – 69 (1,1%), питання сім'ї, дітей та молоді – 66 (1%), реалізація промислової політики – 59 (0,9%), праця і заробітна плата – 40 (0,6%), інформація щодо надзвичайних ситуацій та загрози стихійного лиха – 17 (0,3%), діяльність центральних органів виконавчої влади – 7 (0,1%), питання гендерної рівності – 6 (0,1%).

