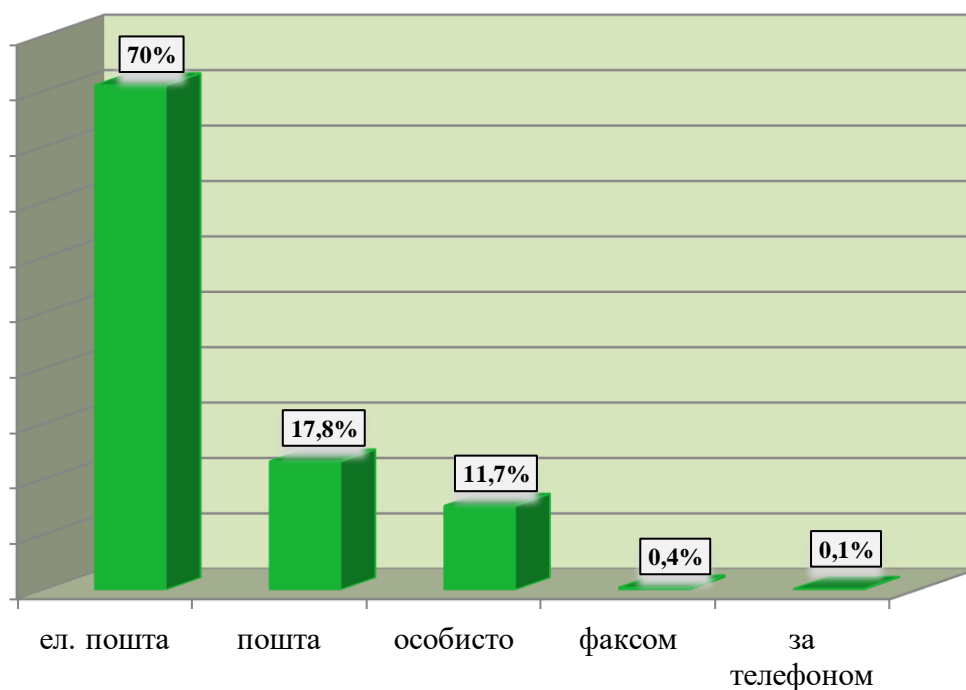


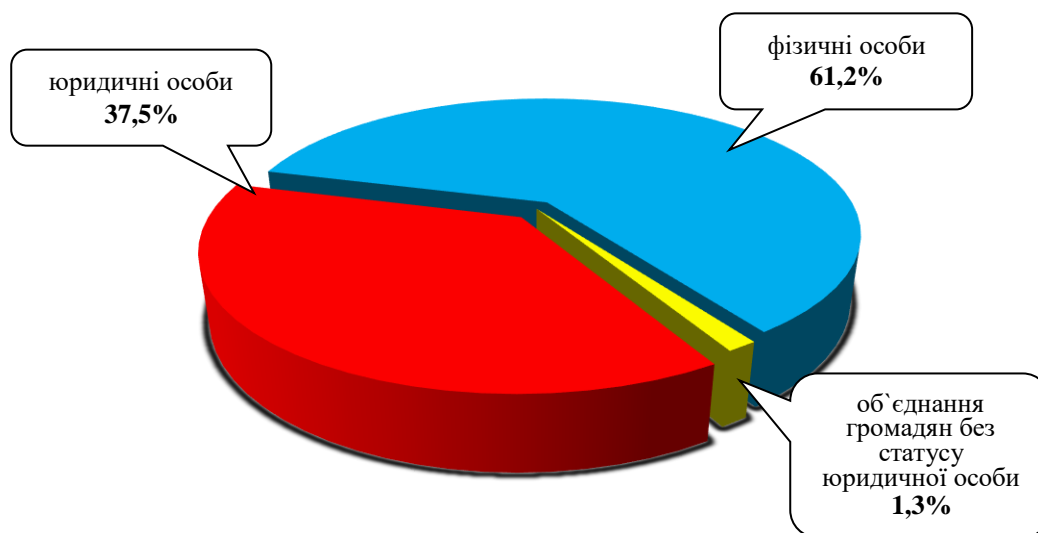
ІНФОРМАЦІЯ

про стан розгляду запитів на публічну інформацію
у Дніпропетровській облдержадміністрації
з 9 травня 2011 року по 28 лютого 2021 року

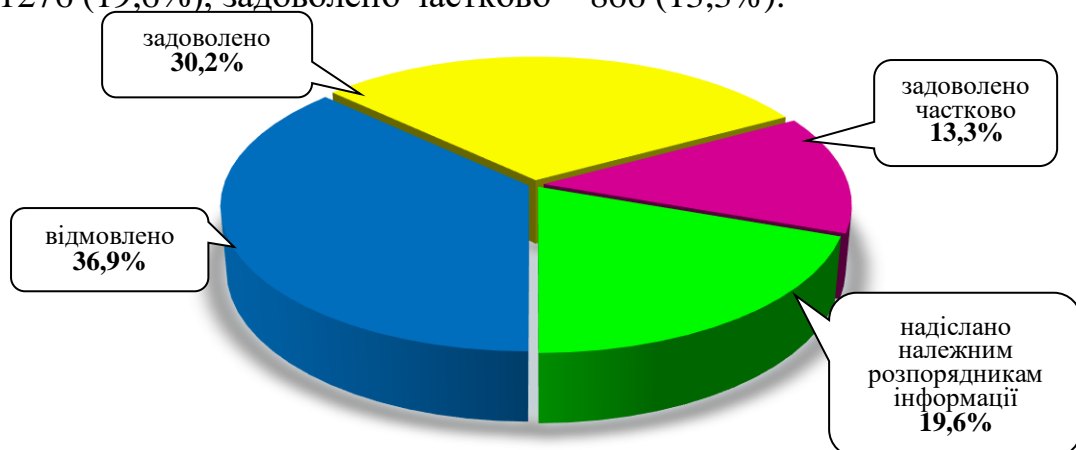
За вказаний період до облдержадміністрації надійшло 6505 запитів на інформацію. Із них отримано електронною поштою – 4554 (70%), поштою – 1160 (17,8%), особисто в центрі “Відкрита влада” – 760 (11,7%), факсом – 22 (0,4%), за телефоном – 9 (0,1%).



Найбільше запитів надійшло від фізичних осіб – 3983 (61,2%), юридичних осіб – 2436 (37,5%), об'єднань громадян без статусу юридичної особи – 86 (1,3%).



Усі запити на інформацію були своєчасно розглянуті, запитувачам інформації надано ґрунтовні відповіді по суті. Із них відмовлено – 2402 (36,9%), задоволено – 1961 (30,2%), надіслано належним розпорядникам інформації – 1276 (19,6%), задоволено частково – 866 (13,3%).



Переважно більшість запитувачів цікавила інформація з таких сфер діяльності: діяльність місцевих органів виконавчої влади – 1240 (19,1%), транспорт і зв'язок – 854 (13,1%), охорона здоров'я – 604 (9,3%), інші види інформації – 591 (9,1%), про стан довкілля – 465 (7,1%), комунальне господарство – 438 (6,7%), освіта, наукова діяльність – 342 (5,3%), аграрний сектор та земельні відносини – 302 (4,6%), реалізація житлової політики, будівництво – 266 (4,1%), соціальний захист – 254 (3,9%), фінансова політика та розпорядження бюджетними коштами – 202 (3,1%), правова інформація, забезпечення законності та правопорядку – 168 (2,6%), економіка, інвестиційна політика, підприємництво – 156 (2,4%), діяльність органів місцевого самоврядування – 135 (2,1%), питання культури, охорона культурної спадщини – 133 (2%), діяльність об'єднань громадян, релігійні питання та міжнаціональні відносини – 91 (1,4%), культура, туризм, спорт – 69 (1,1%), питання сім'ї, дітей та молоді – 66 (1%), реалізація промислової політики – 59 (0,9%), праця і заробітна плата – 40 (0,6%), інформація щодо надзвичайних ситуацій та загрози стихійного лиха – 17 (0,3%), діяльність центральних органів виконавчої влади – 7 (0,1%), питання гендерної рівності – 6 (0,1%).

