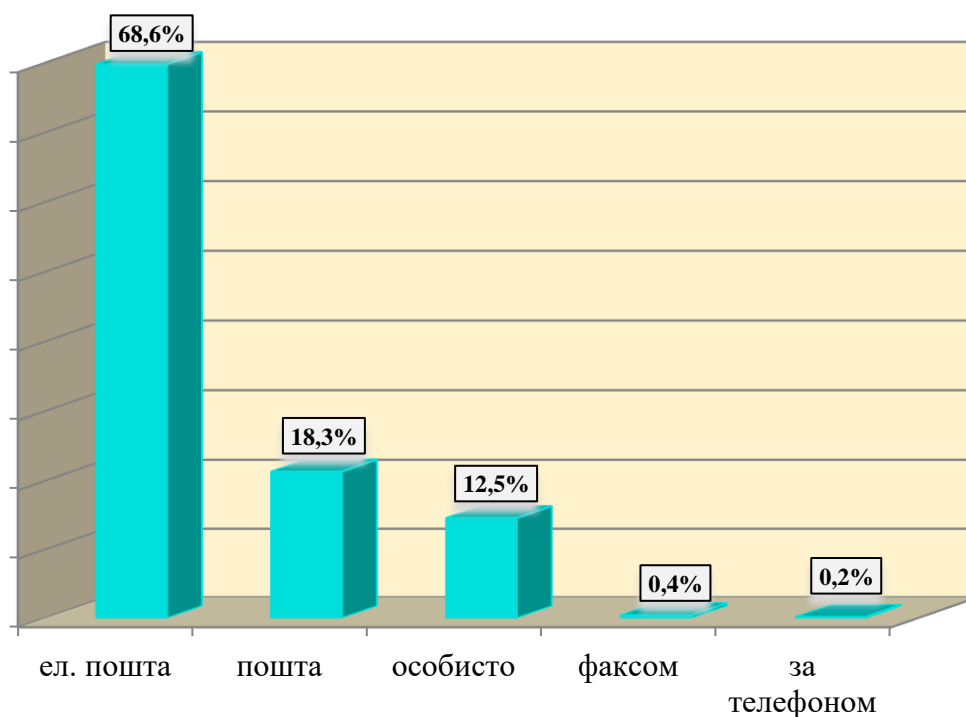


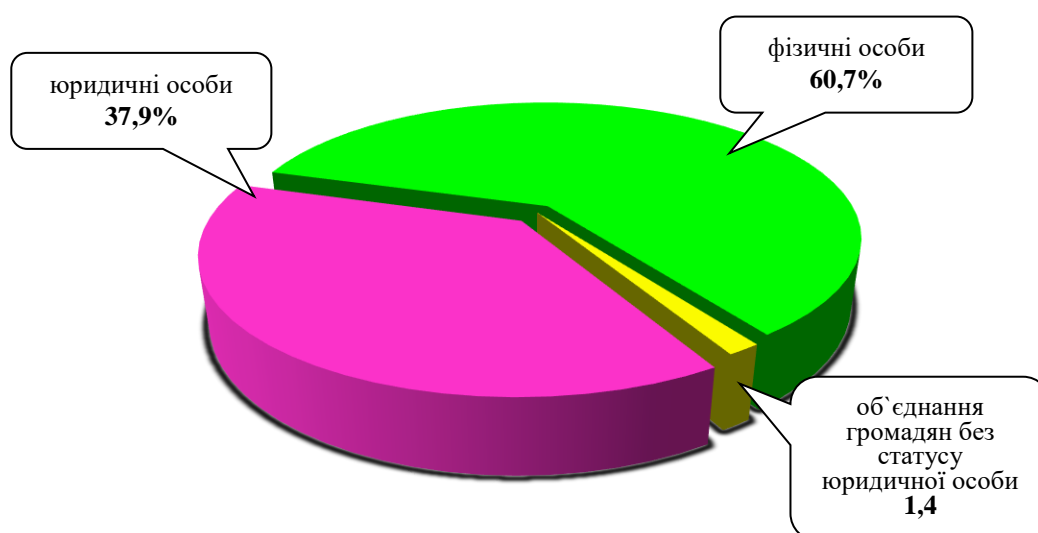
## ІНФОРМАЦІЯ

про стан розгляду запитів на публічну інформацію  
у Дніпропетровській облдержадміністрації  
з 9 травня 2011 року по 31 березня 2020 року

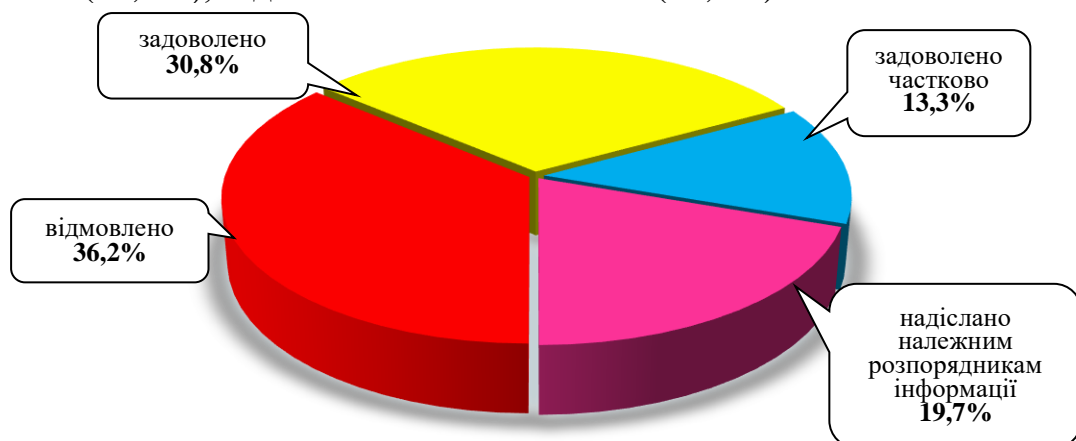
За вказаний період до облдержадміністрації надійшло 5821 запит на інформацію. Із них отримано електронною поштою – 3991 (68,6%), поштою – 1068 (18,3%), особисто в центрі “Відкрита влада” – 731 (12,5%), факсом – 22 (0,4%), за телефоном – 9 (0,2%).



Найбільше запитів надійшло від фізичних осіб – 3531 (60,7%), юридичних осіб – 2206 (37,9%), об'єднань громадян без статусу юридичної особи – 84 (1,4%).



Усі запити на інформацію були своєчасно розглянуті, запитувачам інформації надано ґрунтовні відповіді по суті. Із них відмовлено – 2106 (36,2%), задоволено – 1795 (30,8%), надіслано належним розпорядникам інформації – 1149 (19,7%), задоволено частково – 771 (13,3%).



Переважно більшість запитувачів цікавила інформація з таких сфер діяльності: діяльність місцевих органів виконавчої влади – 1144 (19,7%), транспорт і зв'язок – 832 (14,3%), інші види інформації – 526 (9%), охорона здоров'я – 499 (8,6%), комунальне господарство – 398 (6,8%), про стан довкілля – 383 (6,6%), освіта, наукова діяльність – 315 (5,4%), аграрний сектор та земельні відносини – 263 (4,6%), реалізація житлової політики, будівництво – 222 (3,8%), соціальний захист – 206 (3,5%), фінансова політика та розпорядження бюджетними коштами – 172 (3%), економіка, інвестиційна політика, підприємництво – 151 (2,6%), правова інформація, забезпечення законності та правопорядку – 147 (2,5%), діяльність органів місцевого самоврядування – 119 (2,1%), питання культури, охорона культурної спадщини – 119 (2%), діяльність об'єднань громадян, релігійні питання та міжнаціональні відносини – 83 (1,4%), культура, туризм, спорт – 64 (1,1%), питання сім'ї, дітей та молоді – 61 (1%), реалізація промислової політики – 58 (1%), праця і заробітна плата – 38 (0,7%), інформація щодо надзвичайних ситуацій та загрози стихійного лиха – 11 (0,2%), діяльність центральних органів виконавчої влади – 6 (0,1%), питання гендерної рівності – 4 (0,1%).

