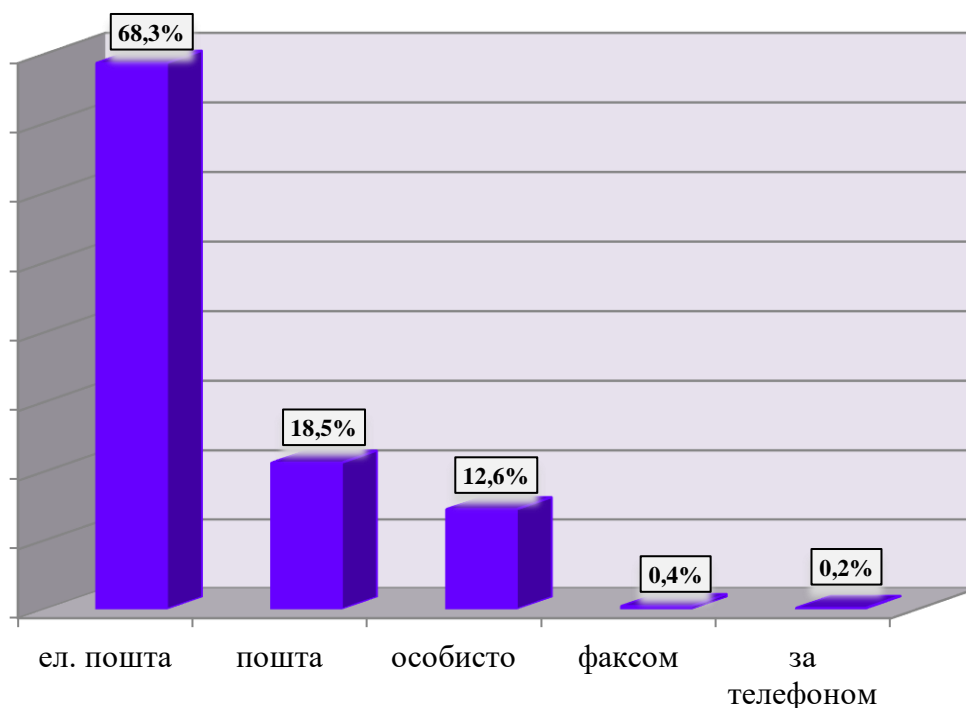


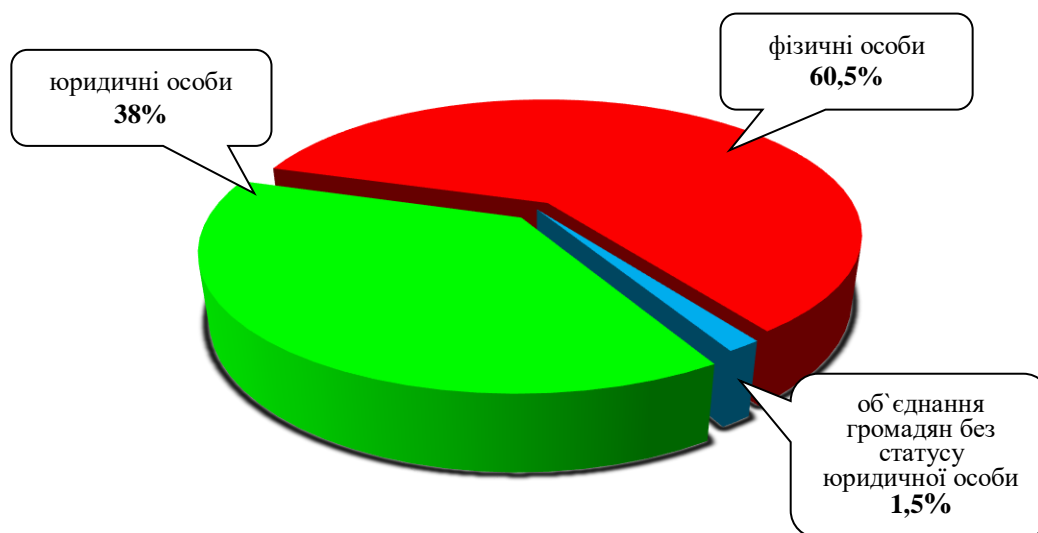
ІНФОРМАЦІЯ

про стан розгляду запитів на публічну інформацію
у Дніпропетровській облдержадміністрації
з 9 травня 2011 року по 29 лютого 2020 року

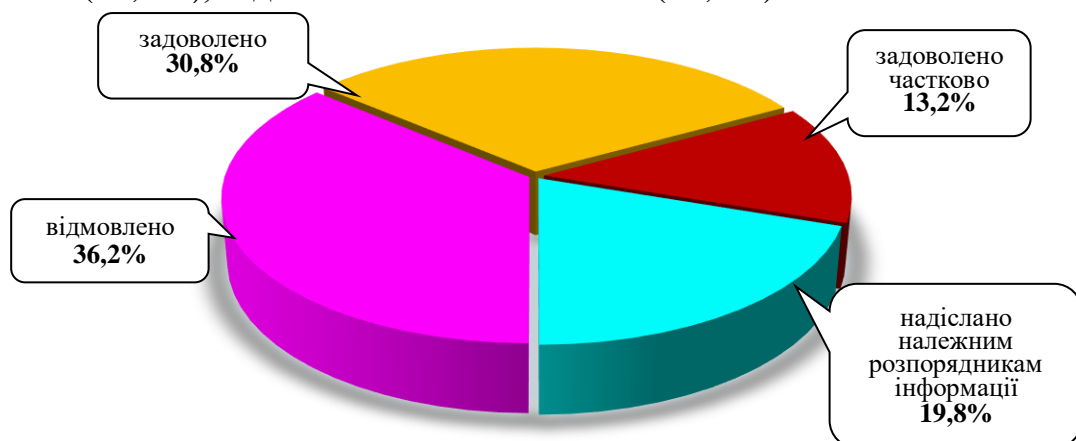
За вказаний період до облдержадміністрації надійшло 5758 запитів на інформацію. Із них отримано електронною поштою – 3936 (68,3%), поштою – 1064 (18,5%), особисто в центрі “Відкрита влада” – 727 (12,6%), факсом – 22 (0,4%), за телефоном – 9 (0,2%).



Найбільше запитів надійшло від фізичних осіб – 3485 (60,5%), юридичних осіб – 2189 (38%), об’єднань громадян без статусу юридичної особи – 84 (1,5%).



Усі запити на інформацію були своєчасно розглянуті, запитувачам інформації надано гнучкові відповіді по суті. Із них відмовлено – 2084 (36,2%), задоволено – 1772 (30,8%), надіслано належним розпорядникам інформації – 1141 (19,8%), задоволено частково – 761 (13,2%).



Переважно більшість запитувачів цікавила інформація з таких сфер діяльності: діяльність місцевих органів виконавчої влади – 1136 (19,7%), транспорт і зв'язок – 830 (14,4%), інші види інформації – 521 (9%), охорона здоров'я – 486 (8,4%), комунальне господарство – 392 (6,8%), про стан довкілля – 380 (6,6%), освіта, наукова діяльність – 310 (5,4%), аграрний сектор та земельні відносини – 262 (4,6%), реалізація житлової політики, будівництво – 214 (3,7%), соціальний захист – 205 (3,6%), фінансова політика та розпорядження бюджетними коштами – 172 (3%), економіка, інвестиційна політика, підприємництво – 151 (2,6%), правова інформація, забезпечення законності та правопорядку – 142 (2,5%), діяльність органів місцевого самоврядування – 119 (2,1%), питання культури, охорона культурної спадщини – 115 (2%), діяльність об'єднань громадян, релігійні питання та міжнаціональні відносини – 82 (1,4%), культура, туризм, спорт – 64 (1,1%), питання сім'ї, дітей та молоді – 61 (1%), реалізація промислової політики – 58 (1%), праця і заробітна плата – 38 (0,7%), інформація щодо надзвичайних ситуацій та загрози стихійного лиха – 10 (0,2%), діяльність центральних органів виконавчої влади – 6 (0,1%), питання гендерної рівності – 4 (0,1%).

