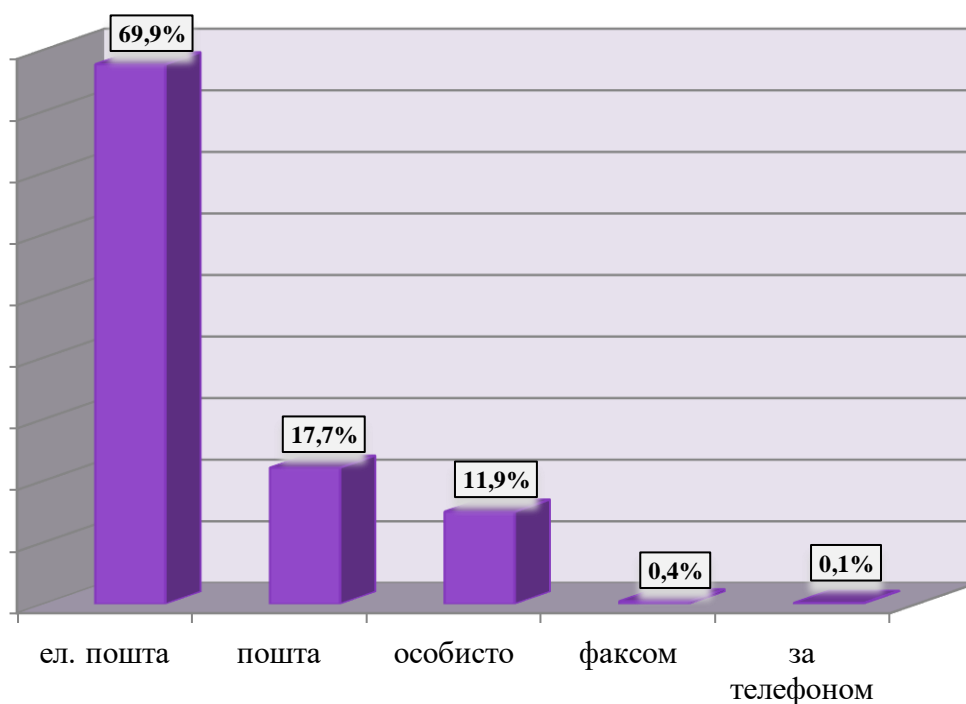


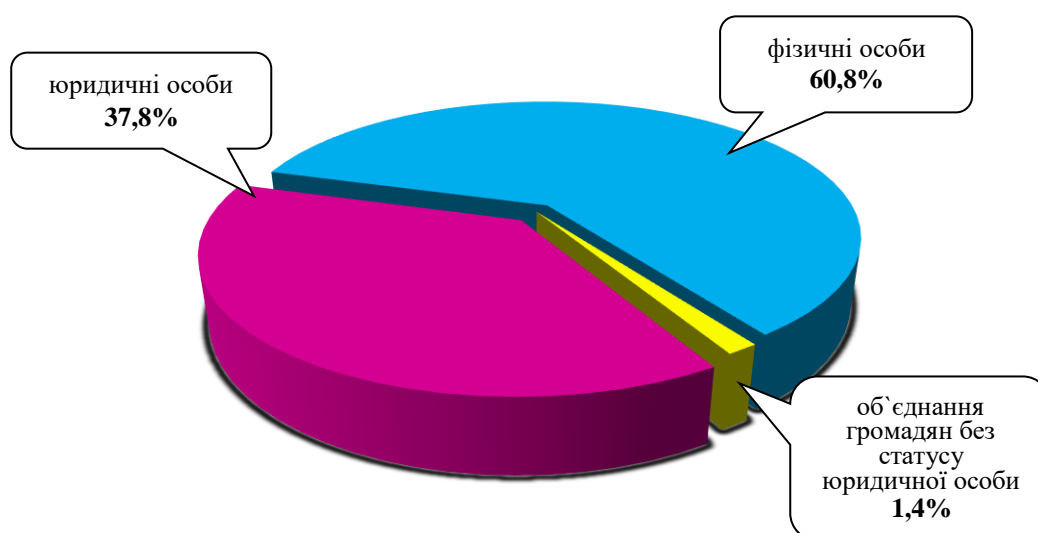
## ІНФОРМАЦІЯ

про стан розгляду запитів на публічну інформацію  
у Дніпропетровській облдержадміністрації  
з 9 травня 2011 року по 31 жовтня 2020 року

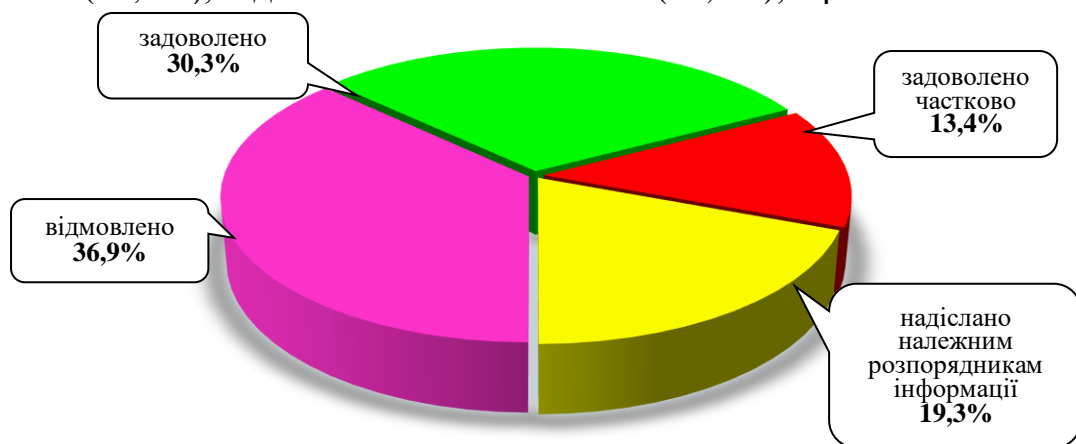
За вказаний період до облдержадміністрації надійшло 6271 запит на інформацію. Із них отримано електронною поштою – 4383 (69,9%), поштою – 1107 (17,7%), особисто в центрі “Відкрита влада” – 750 (11,9%), факсом – 22 (0,4%), за телефоном – 9 (0,1%).



Найбільше запитів надійшло від фізичних осіб – 3813 (60,8%), юридичних осіб – 2372 (37,8%), об'єднань громадян без статусу юридичної особи – 86 (1,4%).



Усі запити на інформацію були своєчасно розглянуті, запитувачам інформації надано ґрунтовні відповіді по суті. Із них відмовлено – 2316 (36,9%), задоволено – 1901 (30,3%), надіслано належним розпорядникам інформації – 1210 (19,3%), задоволено частково – 842 (13,4%), в роботі – 2 запити.



Переважно більшість запитувачів цікавила інформація з таких сфер діяльності: діяльність місцевих органів виконавчої влади – 1218 (19,4%), транспорт і зв'язок – 849 (13,5%), охорона здоров'я – 577 (9,2%), інші види інформації – 572 (9,1%), комунальне господарство – 433 (6,9%), про стан довкілля – 409 (6,5%), освіта, наукова діяльність – 327 (5,2%), аграрний сектор та земельні відносини – 290 (4,6%), реалізація житлової політики, будівництво – 256 (4,1%), соціальний захист – 238 (3,8%), фінансова політика та розпорядження бюджетними коштами – 185 (3%), правова інформація, забезпечення законності та правопорядку – 161 (2,6%), економіка, інвестиційна політика, підприємництво – 154 (2,5%), питання культури, охорона культурної спадщини – 129 (2,1%), діяльність органів місцевого самоврядування – 127 (2%), діяльність об'єднань громадян, релігійні питання та міжнаціональні відносини – 88 (1,4%), культура, туризм, спорт – 68 (1,1%), питання сім'ї, дітей та молоді – 64 (1%), реалізація промислової політики – 59 (0,9%), праця і заробітна плата – 39 (0,6%), інформація щодо надзвичайних ситуацій та загрози стихійного лиха – 16 (0,3%), діяльність центральних органів виконавчої влади – 7 (0,1%), питання гендерної рівності – 5 (0,1%).

