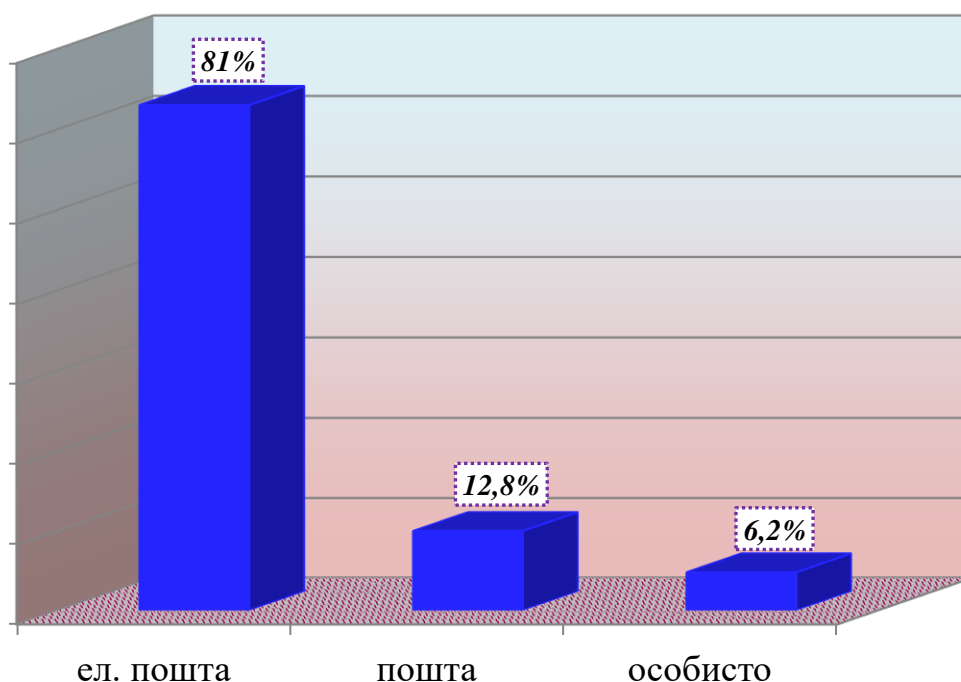


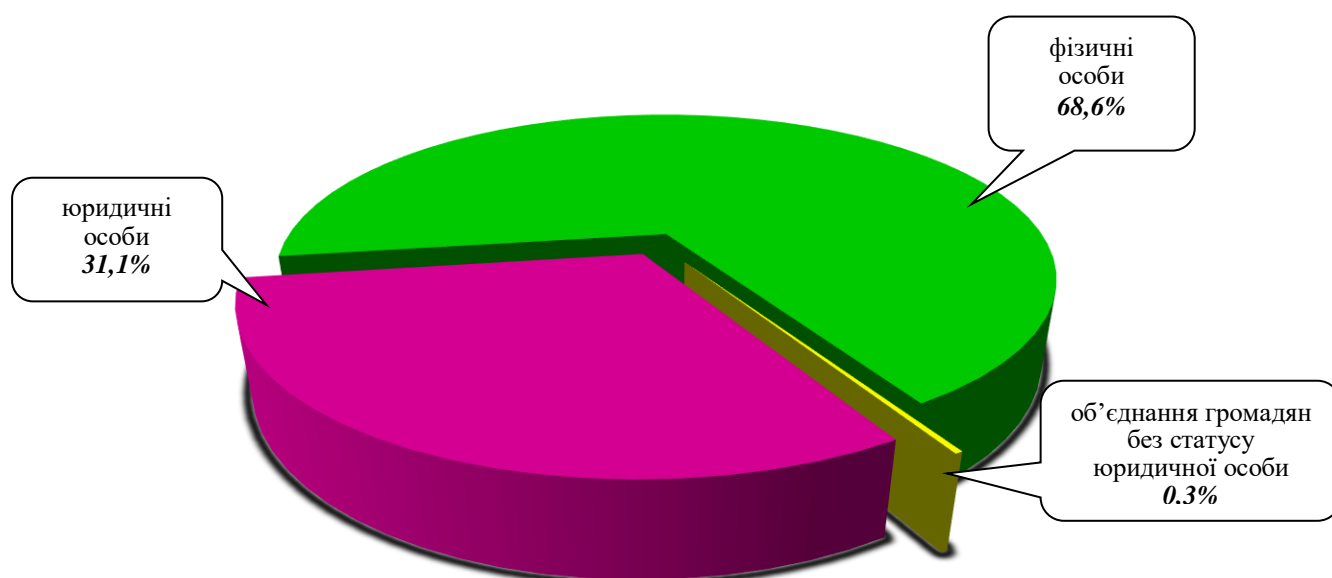
ІНФОРМАЦІЯ

про стан розгляду запитів на публічну інформацію
у Дніпропетровській облдержадміністрації
за 2020 рік

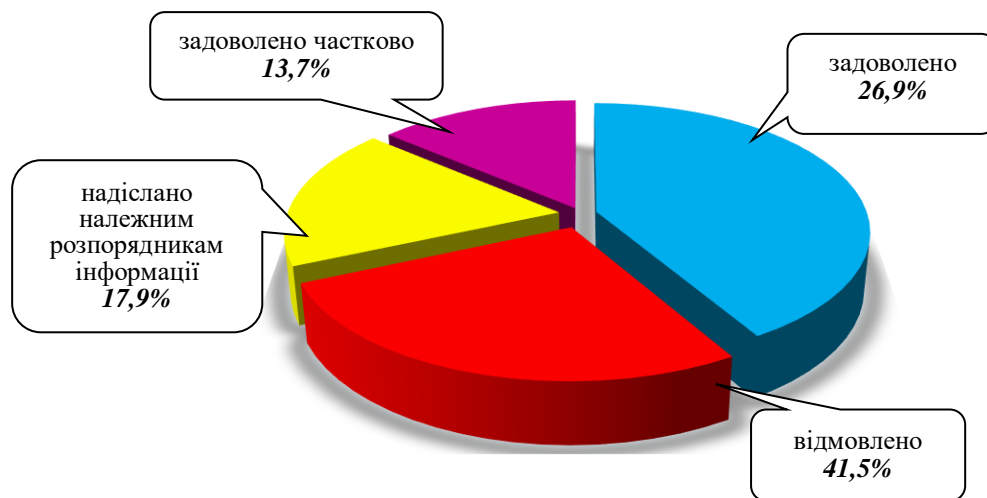
За вказаний період до облдержадміністрації надійшло 778 запитів на інформацію. Із них отримано електронною поштою – 630 (81%), поштою – 100 (12,8%), особисто в центрі “Відкрита влада” – 48 (6,2%).



Найбільше запитів надійшло від фізичних осіб – 534 (68,6%), юридичних осіб – 242 (31,1%), об’єднання громадян без статусу юридичної особи – 2 (0,3%).



Усі запити на інформацію були своєчасно розглянуті, запитувачам інформації надано ґрунтовні відповіді по суті. Із них відмовлено – 323 (41,5%), (155 із яких по суті були зверненнями), задоволено – 209 (26,9%), надіслано належним розпорядникам інформації – 139 (17,9%), задоволено частково – 107 (13,7%).



Переважно більшість запитувачів цікавила інформація з таких сфер діяльності: охорона здоров'я – 124 (15,9%), діяльність місцевих органів виконавчої влади – 123 (15,8%), інформація про стан довкілля – 80 (10,3%), інші питання – 72 (9,3%), комунальне господарство – 54 (6,9%), реалізація житлової політики, будівництво – 52 (6,7%), соціальний захист – 49 (6,3%), аграрний сектор, земельні відносини – 42 (5,4%), фінансова політика, розпорядження бюджетними коштами – 33 (4,2%), освіта, наукова діяльність – 28 (3,6%), транспорт і зв'язок – 28 (3,6%), правова інформація, забезпечення законності та правопорядку – 23 (2,9%), культура, охорона культурної спадщини – 16 (2,1%), діяльність органів місцевого самоврядування – 13 (1,7%), діяльність об'єднань громадян, релігійних питань та міжнаціональних відносин – 9 (1,2%), економічна, інвестиційна політика, підприємництво – 7 (0,9%), інформація щодо НС та загрози стихійного лиха – 7 (0,9%), спорту та туризму – 6 (0,7%), питання сім'ї, дітей, молоді – 4 (0,5%), питання гендерної рівності – 3 (0,4%), праця та заробітна плата – 2 (0,3%), діяльність центральних органів виконавчої влади – 2 (0,3%), реалізація промислової політики – 1 (0,1%).

