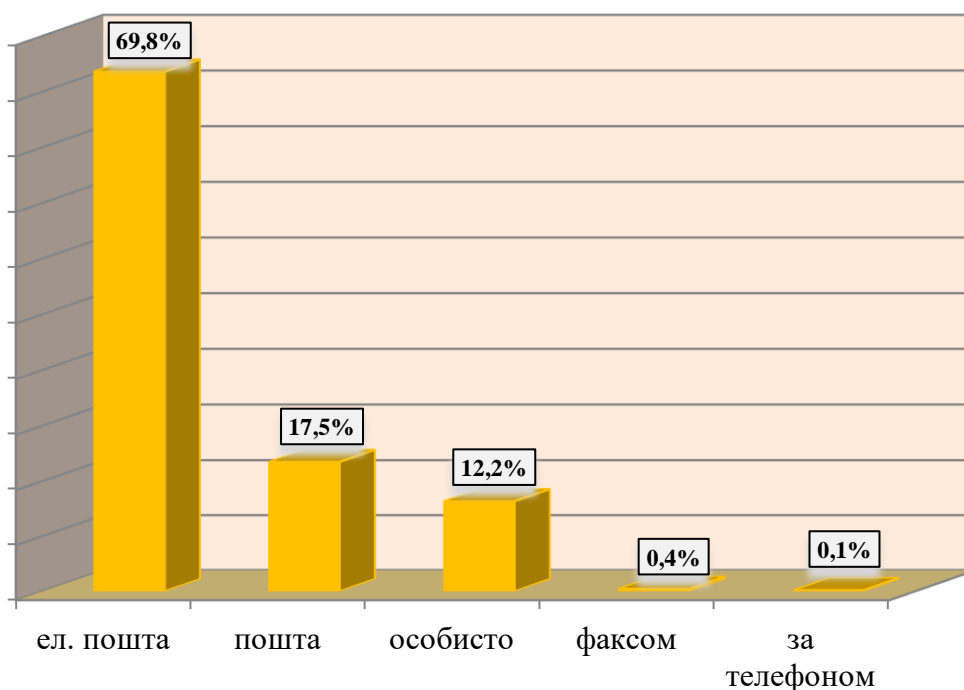


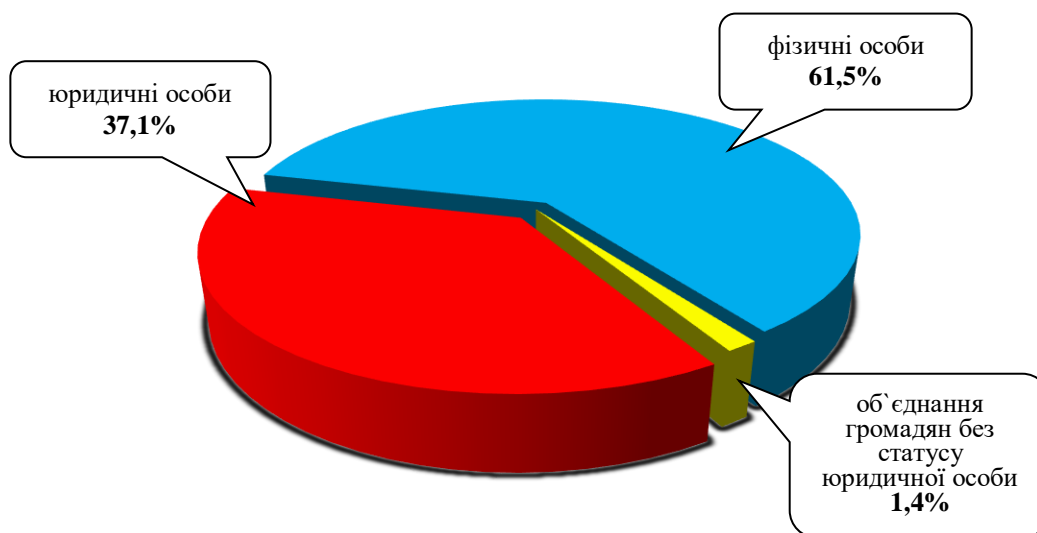
ІНФОРМАЦІЯ

про стан розгляду запитів на публічну інформацію
у Дніпропетровській облдержадміністрації
з 9 травня 2011 року по 31 травня 2021 року

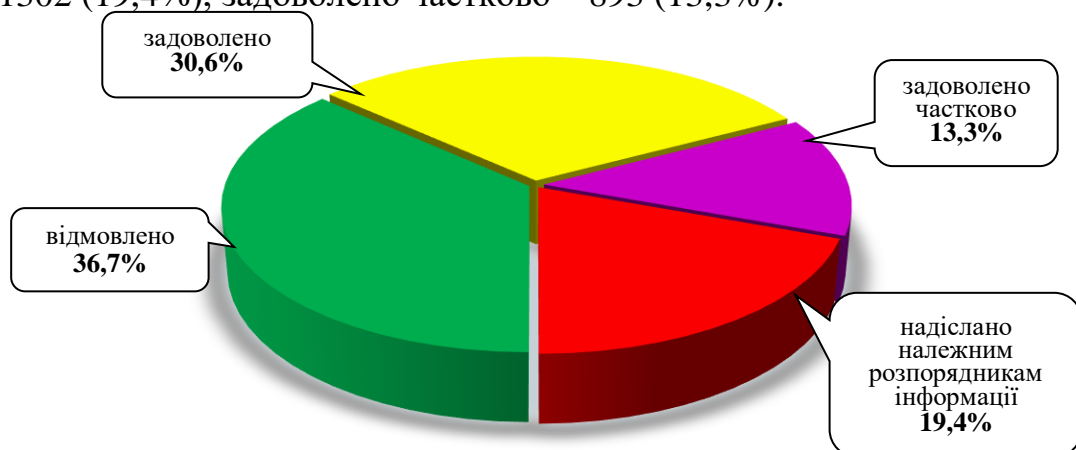
За вказаний період до облдержадміністрації надійшло 6704 запитів на інформацію. Із них отримано електронною поштою – 4680 (69,8%), поштою – 1175 (17,5%), особисто в центрі “Відкрита влада” – 818 (12,2%), факсом – 22 (0,4%), за телефоном – 9 (0,1%).



Найбільше запитів надійшло від фізичних осіб – 4126 (61,5%), юридичних осіб – 2485 (37,1%), об'єднань громадян без статусу юридичної особи – 93 (1,4%).



Усі запити на інформацію були своєчасно розглянуті, запитувачам інформації надано ґрунтовні відповіді по суті. Із них відмовлено – 2456 (36,7%), задоволено – 2053 (30,6%), надіслано належним розпорядникам інформації – 1302 (19,4%), задоволено частково – 893 (13,3%).



Переважно більшість запитувачів цікавила інформація з таких сфер діяльності: діяльність місцевих органів виконавчої влади – 1300 (19,4%), транспорт і зв'язок – 857 (12,9%), охорона здоров'я – 629 (9,4%), інші види інформації – 599 (9%), про стан довкілля – 472 (7,1%), комунальне господарство – 445 (6,6%), освіта, наукова діяльність – 358 (5,3%), аграрний сектор та земельні відносини – 317 (4,7%), реалізація житлової політики, будівництво – 269 (4,1%), соціальний захист – 267 (3,9%), фінансова політика та розпорядження бюджетними коштами – 210 (3,1%), правова інформація, забезпечення законності та правопорядку – 169 (2,5%), економіка, інвестиційна політика, підприємництво – 162 (2,4%), діяльність органів місцевого самоврядування – 142 (2,1%), питання культури, охорона культурної спадщини – 137 (2%), діяльність об'єднань громадян, релігійні питання та міжнародні відносини – 97 (1,4%), культура, туризм, спорт – 71 (1,1%), питання сім'ї, дітей та молоді – 70 (1%), реалізація промислової політики – 60 (0,9%), праця і заробітна плата – 40 (0,6%), інформація щодо надзвичайних ситуацій та загрози стихійного лиха – 20 (0,3%), діяльність центральних органів виконавчої влади – 7 (0,1%), питання гендерної рівності – 6 (0,1%).

