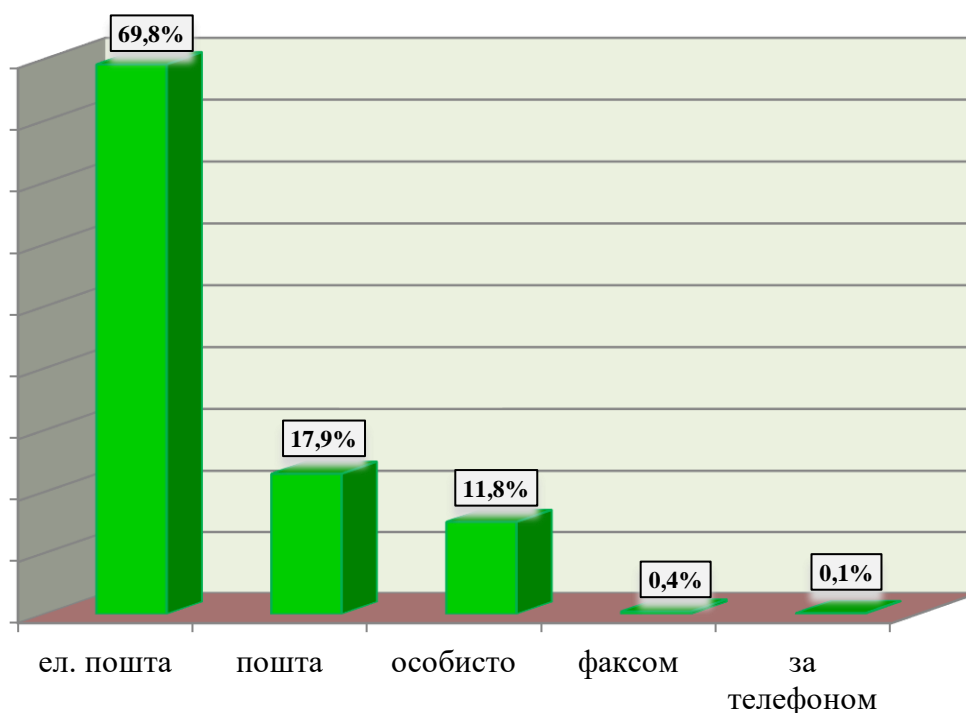


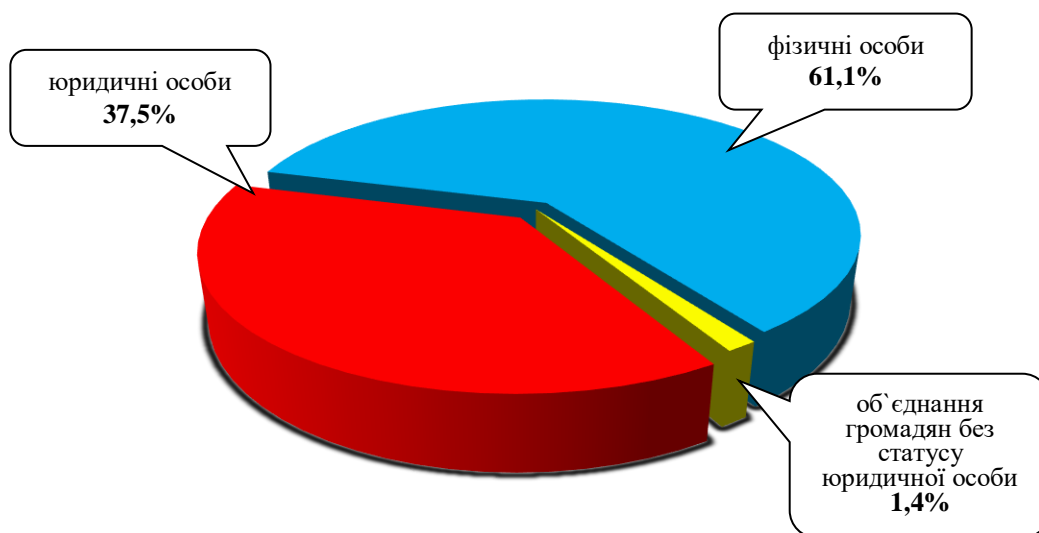
## ІНФОРМАЦІЯ

про стан розгляду запитів на публічну інформацію  
у Дніпропетровській облдержадміністрації  
з 9 травня 2011 року по 31 грудня 2020 року

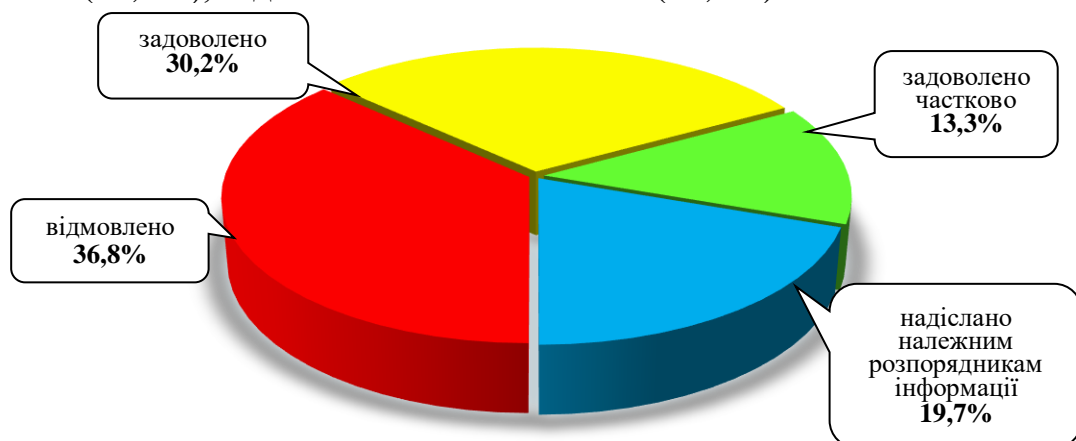
За вказаний період до облдержадміністрації надійшло 6391 запит на інформацію. Із них отримано електронною поштою – 4457 (69,8%), поштою – 1148 (17,9%), особисто в центрі “Відкрита влада” – 755 (11,8%), факсом – 22 (0,4%), за телефоном – 9 (0,1%).



Найбільше запитів надійшло від фізичних осіб – 3909 (61,1%), юридичних осіб – 2396 (37,5%), об'єднань громадян без статусу юридичної особи – 86 (1,4%).



Усі запити на інформацію були своєчасно розглянуті, запитувачам інформації надано гнучкові відповіді по суті. Із них відмовлено – 2349 (36,8%), задоволено – 1933 (30,2%), надіслано належним розпорядникам інформації – 1258 (19,7%), задоволено частково – 851 (13,3%).



Переважно більшість запитувачів цікавила інформація з таких сфер діяльності: діяльність місцевих органів виконавчої влади – 1225 (19,2%), транспорт і зв'язок – 850 (13,3%), охорона здоров'я – 594 (9,3%), інші види інформації – 584 (9,2%), комунальне господарство – 435 (6,9%), про стан довкілля – 449 (7%), освіта, наукова діяльність – 332 (5,2%), аграрний сектор та земельні відносини – 296 (4,6%), реалізація житлової політики, будівництво – 260 (4,1%), соціальний захист – 243 (3,8%), фінансова політика та розпорядження бюджетними коштами – 198 (3%), правова інформація, забезпечення законності та правопорядку – 161 (2,5%), економіка, інвестиційна політика, підприємництво – 154 (2,4%), питання культури, охорона культурної спадщини – 129 (2%), діяльність органів місцевого самоврядування – 129 (2%), діяльність об'єднань громадян, релігійні питання та міжнаціональні відносини – 89 (1,4%), культура, туризм, спорт – 69 (1,1%), питання сім'ї, дітей та молоді – 65 (1%), реалізація промислової політики – 59 (0,9%), праця і заробітна плата – 40 (0,6%), інформація щодо надзвичайних ситуацій та загрози стихійного лиха – 17 (0,3%), діяльність центральних органів виконавчої влади – 7 (0,1%), питання гендерної рівності – 6 (0,1%).

