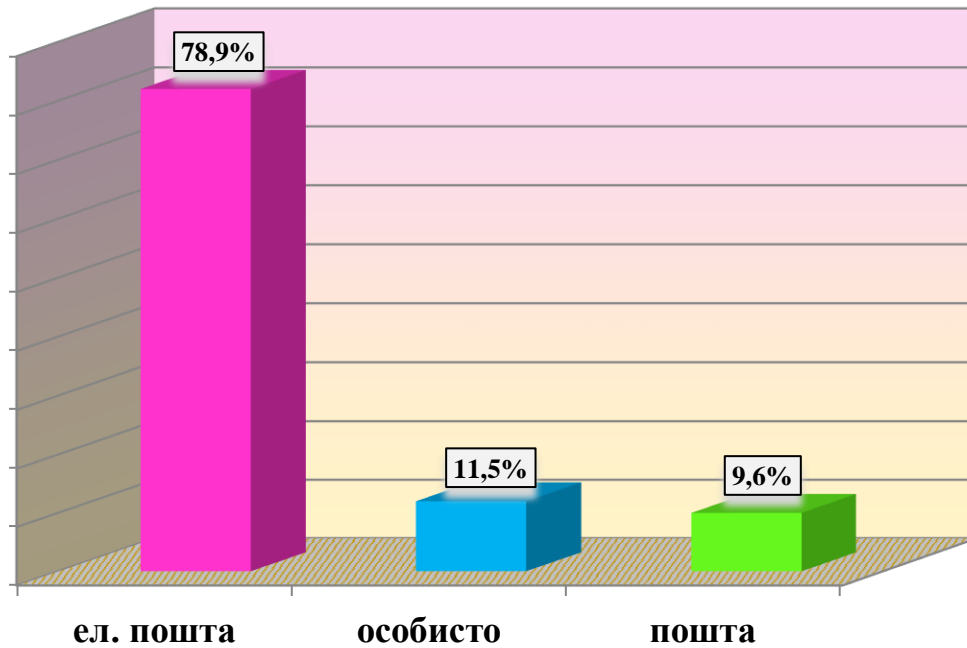


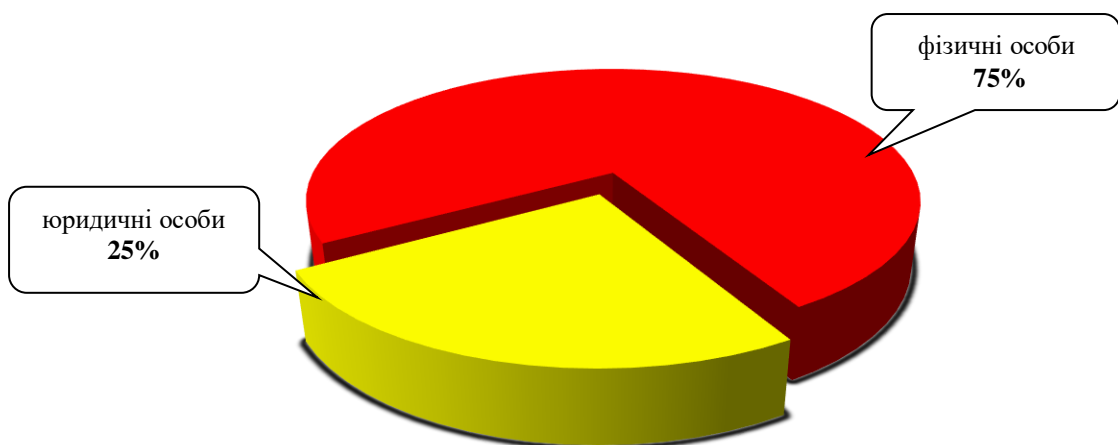
ІНФОРМАЦІЯ

про стан розгляду запитів на публічну інформацію
у Дніпропетровській облдержадміністрації
за I квартал 2020 року

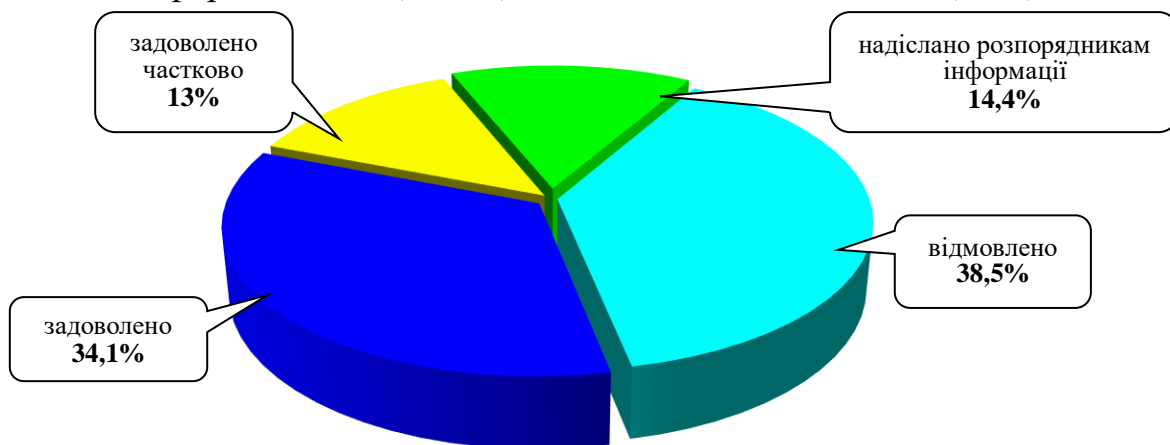
За вказаний період до облдержадміністрації надійшло 208 запитів на інформацію. Із них отримано електронною поштою – 164 (78,9%), особисто – 24 (11,5%), поштою – 20 (9,6%).



Найбільше запитів надійшло від фізичних осіб – 156 (75%), юридичних осіб – 52 (25%).



Усі запити на інформацію були своєчасно розглянуті, запитувачам інформації надано ґрунтовні відповіді по суті. Із них відмовлено – 80 (38,5%), (33 із яких по суті були зверненнями), задоволено – 71 (34,1%), надіслано належним розпорядником інформації – 30 (14,4%), задоволено частково – 27 (13%).



Запитувачів цікавила інформація з таких сфер діяльності: діяльність місцевих органів виконавчої влади – 42 (20,2%), охорона здоров'я – 29 (14%), комунальне господарство – 17 (8,2%), інше – 14 (6,7%), реалізація житлової політики, будівництво – 14 (6,7%), стан довкілля – 14 (6,7%), соціальний захист – 12 (5,8%), освіта, наукова діяльність – 11 (5,3%), транспорт і зв'язок – 10 (4,8%), аграрний сектор, земельні відносини – 9 (4,3%), правова інформація, забезпечення законності та правопорядку – 9 (4,3%), фінансова політика, розпорядження бюджетними коштами – 7 (3,4%), питання культури, охорона культурної спадщини – 6 (2,9%), економічна, інвестиційна політика, підприємництво – 4 (1,9%), діяльність органів місцевого самоврядування – 3 (1,4%), діяльність об'єднань громадян, релігійних питань та міжнародних відносин – 3 (1,4%), питання спорту та туризму – 1 (0,5%), питання гендерної рівності – 1 (0,5%), діяльність центральних органів виконавчої влади – 1 (0,5%), інформація щодо надзвичайних ситуацій та загрози стихійного лиха – 1 (0,5%).

