

Додаток 1
до Національного положення (стандарту)
бухгалтерського обліку в державному секторі 101
«Подання фінансової звітності»

Дата (рік, місяць, число)

Управління культури,
національностей і релігій
Дніпропетровської обласної
державної адміністрації за ЄДРПОУ
1210136900 за КОАТУУ
Орган державної влади за КОПФГ
за КОДУ
Державне управління загального
характеру за КВЕД

КОДИ		
2018	1	01
		38530952
		1210136900
		410
		1005
		84.11

Установа/бюджет

Територія

Організаційно-правова форма
господарювання

Орган державного управління

Вид економічної діяльності

Одиниця виміру: грн.

Періодичність: квартальна, річна

БАЛАНС
на 1 січня 2018 року

Форма № 1-дс

АКТИВ	Код рядка	На початок звітного періоду	На кінець звітного періоду
1	2	3	4
I. НЕФІНАНСОВІ АКТИВИ	1000	141 322	126 419
Основні засоби:	1001	195 860	197 542
первісна вартість	1002	54 538	71 123
знос	1010	-	-
Інвестиційна нерухомість	1011	-	-
первісна вартість	1012	-	-
знос	1020	-	-
Нематеріальні активи:	1021	-	-
первісна вартість	1022	-	-
накопичена амортизація	1030	-	-
Незавершені капітальні інвестиції	1040	-	-
Довгострокові біологічні активи	1041	-	-
первісна вартість	1042	-	-
накопичена амортизація	1050	2 672	17 479
Запаси	1060	-	-
Виробництво	1090	-	-
Поточні біологічні активи	1095	143 994	143 898
Усього за розділом I			
II ФІНАНСОВІ АКТИВИ	1100	-	-
Довгострокова дебіторська заборгованість	1110	-	-
Довгострокові фінансові інвестиції, у тому числі:	1111	-	-
цінні папери, крім акцій	1112	-	-
акції та інші форми участі в капіталі			
Поточна дебіторська заборгованість	1120	-	-
за розрахунками з бюджетом	1125	-	-
за розрахунками за товари, роботи, послуги	1130	-	-
за наданими кредитами	1135	-	-
за виданими авансами	1140	-	-
за розрахунками із соціального страхування	1145	-	-
за внутрішніми розрахунками			


11. 01. 2018

11
ГОЛОВНЕ УПРАВЛІННЯ
ДЕРЖАВНОЇ КАЗНАЧЕЙСЬКОЇ
СЛУЖБИ УКРАЇНИ
У ДНІПРОПЕТРОВСЬКІЙ ОБЛАСТІ
УПРАВЛІННЯ КОНСОЛІДОВАНОЇ
ЗВІТНОСТІ

інша поточна дебіторська заборгованість	1150	-	-
Поточні фінансові інвестиції	1155	-	-
Грошові кошти та їх еквіваленти розпорядників бюджетних коштів та державних цільових фондів у:			
національній валюті, у тому числі в:	1160	-	-
касі	1161	-	-
казначействі	1162	-	-
установах банків	1163	-	-
іноземній валюті	1165	-	-
Кошти бюджетів та інших клієнтів на:			
єдиному казначейському рахунку	1170	-	-
рахунках в установах банків у тому числі:	1175	-	-
в національній валюті	1176	-	-
в іноземній валюті	1177	-	-
Інші фінансові активи	1180	-	-
Усього за розділом II	1195	-	-
III ВИТРАТИ МАЙБУТНІХ ПЕРІОДІВ	1200	-	-
БАЛАНС	1300	143 994	143 898
	Код рядка	На початок звітного періоду	На кінець звітного періоду
ПАСИВ			
	2	3	4
I. ВЛАСНИЙ КАПІТАЛ ТА ФІНАНСОВИЙ РЕЗУЛЬТАТ			
Внесений капітал	1400	141 322	143 004
Капітал у дооцінках	1410	-	-
Фінансовий результат	1420	2 672	894
Капітал у підприємствах	1430	-	-
Резерви	1440	-	-
Цільове фінансування	1450	-	-
Усього за розділом I	1495	143 994	143 898
II. ЗОБОВ'ЯЗАННЯ			
Довгострокові зобов'язання:			
за цінними паперами	1500	-	-
за кредитами	1510	-	-
інші довгострокові зобов'язання	1520	-	-
Поточна заборгованість за довгостроковими зобов'язаннями	1530	-	-
Поточні зобов'язання:			
за платежами до бюджету	1540	-	-
за розрахунками за товари, роботи, послуги	1545	-	-
за кредитами	1550	-	-
за одержаними авансами	1555	-	-
за розрахунками з оплати праці	1560	-	-
за розрахунками із соціального страхування	1565	-	-
за внутрішніми розрахунками	1570	-	-
інші поточні зобов'язання, з них:	1575	-	-
за цінними паперами	1585	-	-
Усього за розділом II	1595	-	-
III. ЗАБЕЗПЕЧЕННЯ	1600	-	-
IV. ДОХОДИ МАЙБУТНІХ ПЕРІОДІВ	1700	-	-
БАЛАНС	1800	143 994	143 898

Керівник (посадова особа)

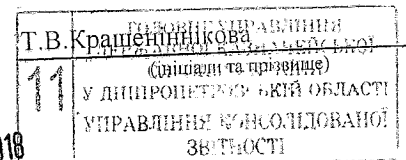
Головний бухгалтер (спеціаліст,
на якого покладено виконання
обов'язків бухгалтерської служби)


(підпис)


(підпис)

Н.Г.Першина

(ініціали та прізвище)



11. 01. 2018

Дата (рік, місяць, число)

2018	1	01
38530952		
1210136900		
410		
84.11		

Управління культури, національностей і релігій Дніпропетровської обласної державної адміністрації за ЄДРПОУ
1210136900
за КОАТУУ
за КОПФ
за КОДУ
за КВЕД

Орган державної влади

Установа/бюджет

Територія

Організаційно-правова форма господарювання

Орган державного управління

Вид економічної діяльності

Одиниця виміру: грн.

Періодичність: квартална, річна

Державне управління загального характеру

ЗВІТ ПРО ФІНАНСОВІ РЕЗУЛЬТАТИ
за 2017 рік
I. ФІНАНСОВИЙ РЕЗУЛЬТАТ ДІЯЛЬНОСТІ

Форма № 2-дс

Стаття	Код рядка	За звітний період	За аналогічний період попереднього року
1	2	3	4
ДОХОДИ			
Доходи від обмінних операцій	2010	2 784 686	
Бюджетні асигнування	2020		
Доходи від надання послуг (виконання робіт)	2030		
Доходи від продажу активів	2040		
Фінансові доходи	2050		
Інші доходи від обмінних операцій	2080	2 784 686	
Усього доходів від обмінних операцій			
Доходи від необмінних операцій	2090		
Податкові надходження	2100	92 424	
Неподаткові надходження	2110		
Трансферти	2120		
Надходження до державних цільових фондів	2130	92 424	
Інші доходи від необмінних операцій	2170		
Усього доходів від необмінних операцій			
Усього доходів	2200	2 877 110	

11
ГОЛОВНЕ УПРАВЛІННЯ
ДЕРЖАВНОЇ КАЗНАЧЕЙСЬКОЇ
СЛУЖБИ
Дніпропетровської області
УПРАВЛІННЯ КОНСОЛІДОВАНОЇ
ЗВІТНОСТІ

ВИТРАТИ			
Витрати за обмінними операціями	2210	2 870 982	✓
Витрати на виконання бюджетних програм	2220	-	
Витрати на виготовлення продукції (надання послуг, виконання робіт)	2230	-	
Витрати з продажу активів	2240	-	
Фінансові витрати	2250	7 906	✓
Інші витрати за обмінними операціями	2290	2 878 888	
Усього витрат за обмінними операціями			
Витрати за необмінними операціями	2300	-	
Трансферти	2310	-	
Інші витрати за необмінними операціями	2340	-	
Усього витрати за необмінними операціями	2380	2 878 888	✓
Усього витрат	2390	-1 778	✓
Профіцит/дефіцит за звітний період			

ІІ. ВИДАТКИ БЮДЖЕТУ (КОШТОРИСУ) ЗА ФУНКЦІОНАЛЬНОЮ КЛАСИФІКАЦІЄЮ ВИДАТКІВ ТА КРЕДИТУВАННЯ БЮДЖЕТУ

Найменування показника	Код рядка	За аналогічний період попереднього року	
		За звітний період	року
I	2	3	4
Загальнодержавні функції	2420	2 878 888	
Оборона	2430	-	
Громадський порядок, безпека та судова влада	2440	-	
Економічна діяльність	2450	-	
Охорона навколишнього природного середовища	2460	-	
Життєво-комунальне господарство	2470	-	
Охорона здоров'я	2480	-	
Духовний та фізичний розвиток	2490	-	
Освіта	2500	-	
Соціальний захист та соціальне забезпечення	2510	-	
УСЬОГО:	2520	2 878 888	

11
 ГОЛОВНЕ УПРАВЛІННЯ
 ДЕРЖАВНОЇ КАЗНАЧЕЙСЬКОЇ
 СЛУЖБИ УКРАЇНИ
 У ДІПЛОМАТИЧНО-КОНСУЛЬТОВАНОЇ
 УПРАВЛІННЯ ЗВІТНОСТІ

III. ВИКОНАННЯ БЮДЖЕТУ (КОШТОГРУ)

Стаття	Код рядка	Загальний фонд				Спеціальний фонд			
		план на рік	план на звітний період з урахуванням змін	фактична сума виконання за звітний період	різниця (графа 5 мінус графа 4)	план на рік	план на звітний період з урахуванням змін	фактична сума виконання за звітний період	різниця (графа 9 мінус графа 8)
	2	3	4	5	6	7	8	9	10
I									
ДОХОДИ									
Податкові надходження	2530								
Неподаткові надходження	2540								
Доходи від власності та підприємницької діяльності	2541								
Адміністративні збори та платежі, доходи від некомерційної господарської діяльності	2542								
Інші неподаткові надходження	2543								
Інші неподаткові надходження	2544								
Власні надходження бюджетних установ	2550								
Доходи від операцій з капіталом	2560								
Офіційні трансферти, з них:	2561								
від органів державного управління	2570								
Цільові фонди	2580								
Надходження державних цільових фондів	2581								
Надходження Пенсійного фонду України	2582								
Надходження Фонду загальнообов'язкового державного соціального страхування України на випадок	2583								
Надходження Фонду соціального страхування України	2590								
Інші надходження	2600								
Усього доходів									
ВИТРАТИ									
Оплата праці і нарахування на заробітну плату	2610								
Використання товарів і послуг	2620								
Обслуговування боргових зобов'язань	2630								
Поточні трансферти, з них:	2640								
органам державного управління інших рівнів	2641								
Соціальне забезпечення	2650								
Інші поточні видатки	2660								
Нерозподілені видатки	2670								
Придбання основного капіталу	2680								
Капітальні трансферти, з них:	2690								
органам державного управління інших рівнів	2691								
Внутрішнє кредитування	2700								
Зовнішнє кредитування	2710								
Усього витрат	2780								
Профіцит/дефіцит за звітний період	2790								

11

ГОЛОВНЕ УПРАВЛІННЯ
ГОЛОВНОЇ КАНАЛІЗАЦІЙНО-
ДІЗЯНОЇ СЛУЖБИ ЗАКАРПАТТЯ
У МІНІСТЕРСТВІ
УЛІННЬСЬКОГО
УПРАВЛІННЯ
КОМУНАЛЬНОЇ
ВЕДІННЯ

IV. ЕЛЕМЕНТИ ВИТРАТ ЗА ОБМІННИМИ ОПЕРАЦІЯМИ

Стаття	Код рядка	За звітний період	За аналогічний період попереднього року
I	2	3	4
Витрати на оплату праці	2820	2 301 918	
Відрахування на соціальні заходи	2830	511 636	
Матеріальні витрати	2840	40 843	
Амортизація	2850	16 585	
Інші витрати	2860	7 906	
Усього	2890	2 878 888	

Н.Г.Перщина
(ініціали та прізвище)

Керівник (посадова особа)

Головний бухгалтер (спеціаліст,
на якого покладено виконання
обов'язків бухгалтерської служби)

Т.В.Крашенніківа
(підпис)

Т.В.Крашенніківа

РЕГІОНАЛЬНЕ УПРАВЛІННЯ
ДЕРЕВАННОЇ КАЗНАЧЕРСЬКОЇ
СЛУЖБИ У ПРАДІННІ
У ДІЛІ № 04/03/2018
УПРАВЛІННЯ КОНСОЛІДОВАНОЇ
ЗВІТНОСТІ

11

Установа/бюджет
Територія
Організаційно-правова форма господарювання
Орган державного управління
Вид економічної діяльності
Одиниця виміру: грн.
Періодичність: річна

Дата (рік, місяць, число)
Управління культури, національностей і релігій
Дніпропетровської обласної державної адміністрації за СДРПОХ
1210136900 за КОАТУУ
Орган державної влади за КОИФГ
Державне управління загального характеру за КОДУ

КОДИ		
2018	1	01
		38530952
		1210136900
		410

ЗВІТ ПРО РУХ ГРОШОВИХ КОШТІВ
за 2017 рік

Форма № 3-дс

Стаття	Код рядка	За звітний період	За аналогічний період попереднього
1	2	3	4
I. Рух коштів у результаті операційної діяльності			
Надходження від обмінних операцій:	3000	2 784 686	-
бюджетні асигнування	3005	-	-
надходження від надання послуг (виконання робіт)	3010	-	-
надходження від продажу активів	3015	-	-
інші надходження від обмінних операцій			
Надходження від необмінних операцій:	3020	-	-
податкові надходження	3025	-	-
неподаткові надходження	3030	92 424	-
трансферти, з них:	3031	-	-
кошти трансфертів, отримані від органів державного управління	3040	-	-
надходження до державних цільових фондів	3045	-	-
інші надходження від необмінних операцій	3090	40 867	-
Інші надходження	3095	2 917 977	-
Усього надходжень від операційної діяльності			
Витрати за обмінними операціями:	3100	2 869 204	-
витрати на виконання бюджетних програм	3110	-	-
витрати на виготовлення продукції (надання послуг, виконання робіт)	3115	-	-
витрати з продажу активів	3120	7 906	-
інші витрати за обмінними операціями			
Витрати за необмінними операціями:	3125	-	-
трансферти, з них:	3126	-	-
кошти трансфертів органам державного управління інших рівнів	3130	-	-
інші витрати за необмінними операціями	3180	40 867	-
Інші витрати	3190	2 917 977	-
Інші витрати	3195	0	-
Усього витрат від операційної діяльності			
Чистий рух коштів від операційної діяльності			
II. Рух коштів у результаті інвестиційної діяльності			
Надходження від продажу:	3 200	-	-
фінансових інвестицій	3205	-	-
основних засобів	3210	-	-
інвестиційної нерухомості	3215	-	-
нематеріальних активів	3220	-	-
незавершених капітальних інвестицій	3225	-	-
довгострокових біологічних активів	3230	1 682	-
Надходження цільового фінансування	3235	-	-
Інші надходження	3240	1 682	-
Усього надходжень від інвестиційної діяльності			
Витрати на придбання:	3245	-	-
фінансових інвестицій	3250	1 682	-
основних засобів	3255	-	-
інвестиційної нерухомості	3260	-	-
нематеріальних активів	3265	-	-
незавершених капітальних інвестицій	3270	-	-
довгострокових біологічних активів	3285	-	-
Інші витрати	3290	-	-
Інші витрати	3295	-	-
Усього витрат від інвестиційної діяльності			
Чистий рух коштів від інвестиційної діяльності			
III. Рух коштів у результаті фінансової діяльності			
Надходження від:			

11 ГОЛОВНЕ УПРАВЛІННЯ
ДЕРЖАВНОГО КАНАЦІОНАЛЬНОГО
БЮДЖЕТУ УКРАЇНИ
У ДНІПРОПЕТРОВСЬКІЙ ОБЛАСТІ
11.01.2018
ЗВІТНОСТІ


повернення кредитів	3300	-	-
отримання позик	3305	-	-
отримання відсотків (роялті)	3310	-	-
Інші надходження	3340	-	-
Усього надходжень від фінансової діяльності	3345	-	-
Витрати на:	3350	-	-
надання кредитів	3355	-	-
погашення позик	3360	-	-
сплату відсотків	3380	-	-
Інші витрати	3385	-	-
Коригування	3390	-	-
Усього витрат від фінансової діяльності	3395	-	-
Чистий рух коштів від фінансової діяльності	3400	0	-
Чистий рух коштів за звітний період	3405	-	-
Залишок коштів на початок року	3410	-	-
Залишок коштів отриманий	3415	-	-
Залишок коштів перерахований	3420	-	-
Вплив зміни валютних курсів на залишок коштів	3425	0	-
Залишок коштів на кінець року			

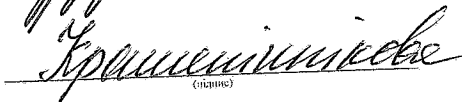
* Надходження в натуральній формі

* Витрати в натуральній формі

Керівник (посадова особа)

Головний бухгалтер (спеціаліст, на якого покладено виконання обов'язків бухгалтерської служби)



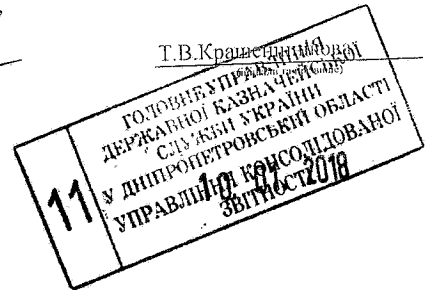
 (підпис)


 (підпис)

Н.Г.Першинна

(підпис та прізвище)

Т.В.Кравченко



18	КОДИ	01
	I	
38530952		
1210136900		
410		
84.11		

Дата (рік, місяць, число)
за ЄДРПОУ
за КОАТУУ
за КОПФГ
за КОДУ
за КВЕД

Управління культури, національностей і релігій Дніпропетровської області
державної адміністрації
1210136900
Орган державної влади
Державне управління загального характеру

ЗВІТ ПРО ВЛАСНИЙ КАПІТАЛ за 2017 рік

Форма N 4-дс

Стаття	Код рядка	Внесений капітал	Капітал у дооцінках	Фінансовий результат	Капітал у підприємствах	Резерви	Цільове фінансування	Разом
I	2	3	4	5	6	7	8	9
Залишок на початок року	4000	141 322	-	2 672	-	-	-	143 994
Коригування:								
Зміна облікової політики	4010	-	-	-	-	-	-	-
Виправлення помилок	4020	-	-	-	-	-	-	-
Інші зміни	4030	-	-	-	-	-	-	143 994
Інші зміни	4090	141 322	-	2 672	-	-	-	-
Скоригований залишок на початок року								
Скоригований залишок на початок року								
Переоцінка активів:								
Переоцінка (уцінка) основних засобів	4100	-	-	-	-	-	-	-
Дооцінка (уцінка) основних засобів	4110	-	-	-	-	-	-	-
Дооцінка (уцінка) незавершених капітальних інвестицій	4120	-	-	-	-	-	-	-
Дооцінка (уцінка) нематеріальних активів	4130	-	-	-	-	-	-	-1 778
Дооцінка (уцінка) довгострокових біологічних активів	4200	-	-	-1 778	-	-	-	-
Профіцит/дефіцит за звітний період								
Профіцит/дефіцит за звітний період	4210	-	-	-	-	-	-	-
Збільшення капіталу в підприємствах								
Збільшення капіталу в підприємствах	4220	-	-	-	-	-	-	1 682
Зменшення капіталу в підприємствах								
Зменшення капіталу в підприємствах	4290	1 682	-	-	-	-	-	-96
Інші зміни в капіталі								
Інші зміни в капіталі	4300	1 682	-	-1 778	-	-	-	-
Разом змін в капіталі								
Разом змін в капіталі	4310	143 004	-	894	-	-	-	143 898
Залишок на кінець року								
Залишок на кінець року								

Н.Г.Першина
Головний бухгалтер (спеціаліст, на якого покладено виконання обов'язків бухгалтерської служби)
10.01.2018

Керівник (посадова особа)

Головний бухгалтер (спеціаліст, на якого покладено виконання обов'язків бухгалтерської служби)

Дата (рік, місяць, число)

2018	1	01
КОДИ		
38530952		
1210136900		
410		
84.11		

Суб'єкт бухгалтерського обліку в державному секторі/бюджет
Територія
Організаційно-правова форма господарювання
Орган державного управління
Вид економічної діяльності
Одиниця виміру: грн.
Періодичність: річна

Управління культури, національностей і релігій, Дніпропетровської області державної адміністрації
м. Дніпро
Орган державної влади
Державне управління загального характеру

ПРИМІТКИ ДО РІЧНОЇ ФІНАНСОВОЇ ЗВІТНОСТІ
за 2017 рік

Форма № 5-дс

Групи основних засобів	Код рядка	I. Основні засоби																	
		Залишок на початок року		Переоцінка (дооцінка +, уцінка -)		Вибуття за звітний рік		Надійшло за рік		Зменшення/віновлення корисності		Нарахована амортизація за звітний рік		Інші зміни за рік		Залишок на кінець року		Діапазон корисного використання	
		первісна вартість	знос	первісної (переоціненої) вартості	зносу	первісна (переоцінена) вартість	накопичена амортизація	первісна (переоцінена) вартість	знос	Зменшення/віновлення корисності	Нарахована амортизація за звітний рік	первісної (переоціненої) вартості	зносу	первісна (переоцінена) вартість	знос	первісна (переоцінена) вартість	знос	від	до
І	2	3	4	5	6	7	8	9	10	11	12	13	14	15	16	17	18		
Інвестиційна нерухомість	010	-	-	-	-	-	-	-	-	-	-	-	-	-	-	-	-	-	-
Земельні ділянки	020	-	-	-	-	-	-	-	-	-	-	-	-	-	-	-	-	-	-
Капітальні витрати на поліпшення земель	030	-	-	-	-	-	-	-	-	-	-	-	-	-	-	-	-	-	-
Будівлі, споруди та передавальні пристрої	040	-	-	-	-	-	-	-	-	-	-	-	-	-	-	-	-	-	-
Машина і обладнання	050	187 537	48 797	-	-	-	-	-	-	-	15 132	-	-	187 537	63 929	-	-	-	-
Транспортні засоби	060	-	-	-	-	-	-	-	-	-	-	-	-	-	-	-	-	-	-
Інструменти, прилади, інвентар	070	6 130	4 789	-	-	-	-	-	-	-	612	-	-	6 130	5 401	-	-	-	-
Тварини та багаторічні насадження	080	-	-	-	-	-	-	-	-	-	-	-	-	-	-	-	-	-	-
Інші основні засоби	090	-	-	-	-	-	-	-	-	-	-	-	-	-	-	-	-	-	-
Музейні фонди	100	-	-	-	-	-	-	-	-	-	-	-	-	-	-	-	-	-	-
Бібліотечні фонди	110	-	-	-	-	-	-	-	-	-	-	-	-	-	-	-	-	-	-
Малочислі необоротні матеріальні активи	120	2 193	952	-	-	-	-	1 682	-	-	-	-	-	3 875	1 793	-	-	-	-
Блізна, постільні речі, одяг та взуття	130	-	-	-	-	-	-	-	-	-	-	-	-	-	-	-	-	-	-
Інвентарна тара	140	-	-	-	-	-	-	-	-	-	-	-	-	-	-	-	-	-	-
Необоротні матеріальні активи спеціального призначення	150	-	-	-	-	-	-	-	-	-	-	-	-	-	-	-	-	-	-
Природні ресурси	160	-	-	-	-	-	-	-	-	-	-	-	-	-	-	-	-	-	-
Інші необоротні матеріальні активи	170	-	-	-	-	-	-	-	-	-	-	-	-	-	-	-	-	-	-
Разом	180	195860	54538	0	0	0	0	1682	0	0	16585	0	0	197542	71123	0	0	0	0

3 рядка 180 графа 7

Вартість основних засобів, які вибули внаслідок :
- безоплатної передачі (внутрішнім чином передача)
- продажу
- крадіжки, нестачі

(181)
(182)
(183)

- (184) _____
- (185) _____
- (186) _____
- (187) _____
- (188) _____

- (189) _____
- (190) _____
- (191) _____
- (192) _____
- (193) _____
- (194) _____

збільшення вартості основних засобів в результаті:

- придбання
 - реконструкції, добудови, дообладнання,
 - безкоштовного отримання за операціями внутрішньої
 - отримання благодійних грантів, дарунків
- вартість основних засобів, щодо яких існують передбачені чинним законодавством обмеження права власності, користування та розпорядження
- залишкова вартість основних засобів, що тимчасово не використовуються (консервація, реконструкція тощо)
- вартість повністю амортизованих основних засобів, які продовжують використовуватись
- вартість основних засобів, які утримуються для продажу, передачі без оплати
- вартість безоплатно отриманих основних засобів (крім внутрішньої передачі)
- знос основних засобів, щодо яких існують обмеження права власності, користування та розпорядження

II. Нематеріальні активи

Код рядка	Залишок на початок року		Переоцінка (дооцінка +, уцінка -)		Вибуття за звітний рік		Надійшло за рік		Зменшення/відновлення корисності за рік		Нараховано амортизацію у звітному році		Інші зміни за рік		Залишок на кінець року		Діапазон корисного використання		
	первісна (переоцінена) вартість	накопичена амортизація	первісна вартість	накопичена амортизація	первісна (переоцінена) вартість	накопичена амортизація	первісна (переоцінена) вартість	накопичена амортизація	первісна (переоцінена) вартість	накопичена амортизація	первісна (переоцінена) вартість	накопичена амортизація	первісна (переоцінена) вартість	накопичена амортизація	первісна (переоцінена) вартість	накопичена амортизація	від	до	
1	2	3	4	5	6	7	8	9	10	11	12	13	14	15	16	17	18		
Групи нематеріальні активи																			
Авторенке та суміжні з ним права	200																		
Права користування природними ресурсами	210																		
Права на знаки для товарів і послуг	220																		
Права користування майном	230																		
Права на об'єкти промислової власності	240																		
Інші нематеріальні активи	250																		
Разом	260																		

вартість безоплатно отриманих нематеріальних активів

вартість нематеріальних активів, щодо яких існує обмеження права власності

вартість оформлених у заставу нематеріальних активів

вартість нематеріального активу з невизначеним строком корисності використання

накопичена амортизація нематеріальних активів, щодо яких існує обмеження права власності

накопичена амортизація переданих у заставу нематеріальних активів

3 рядка 260 графа 15

3 рядка 260 графа 16

III. Капітальні інвестиції

Найменування показника	На початок року		За рік		На кінець року	
	Код рядка	2	3	4	5	
1						
Капітальні інвестиції в основні засоби	300					

Капітальні інвестиції в інші необоротні матеріальні активи	310	-	-
Капітальні інвестиції в нематеріальні активи	320	-	-
Капітальні інвестиції в довгострокові біологічні активи	330	-	-
Капітальні інвестиції в необоротні активи	340	-	-
Разом	350	-	-

(351)

Загальна сума витрат на дослідження та розробку, що включена до складу витрат звітного періоду

3 рядка 350 графи 5

IV. Виробничі запаси

Найменування показника	Код рядка	Надходження за рік	Вибуття		Балансова вартість на кінець року	Зміна вартості на	
			всього	з них витрачено на потреби установи		збільшення до чистої вартості реалізації [1]	уцінка
1	2	3	4	5	6	7	8
Продукти харчування	360	-	-	-	-	-	-
Медикаменти та перев'язувальні матеріали	370	-	-	-	-	-	-
Будівельні матеріали	380	-	-	-	-	-	-
Гально-мастильні матеріали	390	-	-	-	-	-	-
Запасні частини	400	731	-	-	3 402	-	-
Цара	410	-	-	-	-	-	-
Сировина і матеріали	420	-	-	-	-	-	-
Інші виробничі запаси	430	-	-	-	-	-	-
Готова продукція	440	-	-	-	-	-	-
Малоцінні та швидкозношувані предмети	450	14 196	120	120	14 077	-	-
Державні матеріальні резерви та запаси	460	-	-	-	-	-	-
Активи для розподілу, передачі, продажу	470	-	-	-	-	-	-
Інші нефінансові активи	480	-	-	-	-	-	-
Незавершене виробництво запасів	490	-	-	-	-	-	-
Разом	500	14 927	120	120	17 479	-	-

З рядка 500 графа 6 Балансова вартість запасів:

- (501) _____
- (502) _____
- (503) _____
- (504) _____
- (505) _____

¹ Визначається за п. 5 розділу III Національного положення (стандарту) бухгалтерського обліку в державному секторі 123 «Запаси»

V. Фінансові інвестиції

Найменування показника	Код рядка	За рік		Залишок на кінець року	
		довгострокові	поточні	довгострокові	поточні
1	2	3	4	5	6
Акції	530	-	-	-	-
Інші папери (крім акцій)	540	-	-	-	-
Капітал підприємств	550	-	-	-	-
Векселі одержані	560	-	-	-	-
Інші фінансові інвестиції	570	-	-	-	-
Разом:	580	-	-	-	-

З рядка 580 графа 3

Втрати від зменшення корисності/доходи від відновлення корисності протягом року

(581) _____

З рядка 1110 графа 4 Балансу

Довгострокові фінансові інвестиції відображені:

за собівартістю (582) _____

за амортизованою собівартістю (583) _____

Перелік підприємств, що належать до сфери управління (584):

Найменування суб'єкта господарювання	ЄДРПОУ	Розмір частки в капіталі таких підприємств (%)
-	-	-
-	-	-

Учасники спільної діяльності наводять таку інформацію (585):

Перелік суб'єктів, з якими укладено договір про спільну діяльність			Сума активів, переданих до спільної діяльності	Сума всіх зобов'язань, взятих для проведення спільної діяльності	Сума доходів і витрат спільної діяльності	Інформація про оператора спільної діяльності
Найменування суб'єкта господарювання	ЄДРПОУ	Строк дії договору				
1	2	3	4	5	6	7
-	-	-	-	-	-	-
-	-	-	-	-	-	-

З рядка 1155 графи 4 Балансу

Поточні фінансові інвестиції відображені:
за собівартістю (586) _____
за амортизованою собівартістю (587) _____

Перелік підприємств, що належать до сфери управління (588):

Найменування суб'єкта господарювання	ЄДРПОУ	Розмір частки в капіталі таких підприємств (%)
-	-	-
-	-	-

Учасники спільної діяльності наводять таку інформацію (589):

Перелік суб'єктів, з якими укладено договір про спільну діяльність			Сума активів, переданих до спільної діяльності	Сума всіх зобов'язань, взятих для проведення спільної діяльності	Сума доходів і витрат спільної діяльності	Інформація про оператора спільної діяльності
Найменування суб'єкта господарювання	ЄДРПОУ	Строк дії договору				
1	2	3	4	5	6	7
-	-	-	-	-	-	-
-	-	-	-	-	-	-

VI. Зобов'язання

Групи зобов'язань	Код рядка	Усього на початок року	Усього на кінець року	У т. ч. за строками	
				до 12 місяців	більше 12 місяців
1	2	3	4	5	6
Довгострокові	600	-	-	-	-
Поточні	610	-	-	-	-
Доходи майбутніх періодів	620	-	-	-	-

VII. Дебіторська заборгованість

Найменування показника	Код рядка	Всього на кінець року	у т.ч. по строках погашення		
			до 12 місяців	від 12 до 18 місяців	від 18 до 36 місяців
1	2	3	4	5	6
Довгострокова дебіторська заборгованість	650	-	-	-	-
Поточна дебіторська заборгованість	660	-	-	-	-

Списано у звітному році безнадійної дебіторської заборгованості _____ (661) _____
 Прострочена дебіторська заборгованість _____ (662) _____

з неї:
 матеріали передано до суду, ведеться позовна робота
 винесено рішення суду, виконавче провадження
 проти дебітора порушено справу про банкрутство:
 заборгованість заявлена та визнана
 заборгованість заявлена та не визнана
 заборгованість не заявлена
 стосовно дебітора проведено державну реєстрацію припинення юридичної особи в
 результаті ліквідації

VIII. Доходи та витрати

Найменування показника	Код рядка	За рік
1	2	3
Доходи – усього	760	2 877 110
у тому числі:		
від обмінних операцій:	770	2 784 686
бюджетні асигнування	780	-
надання послуг	790	-
продаж	800	-
операцій з капіталом	810	-
продаж нерухомого майна	820	-
відсотки	830	-
роялті	840	-
дивіденди	850	-
інші доходи від обмінних операцій	851	-
у тому числі:		
курсова різниця	852	-
дооцінка активів в межах суми попередньої уцінки	853	-
від необмінних операцій:		
податкові надходження	860	-
неподаткові надходження	870	-
трансферти	880	92 424
гранти та дарунки	890	-
надходження до державних цільових фондів	900	-
списаних зобов'язань, що не підлягають погашенню	910	-
Витрати - всього		
у тому числі:		
інші витрати за обмінними операціями	920	2 878 888
з них:		
курсова різниця	930	7 906
виграги, пов'язані з реалізацією активів	931	-
уцінка активів	932	-
втраги від зменшення корисності активів	933	-
інші витрати за необмінними операціями	934	-
з них:		
витрати, пов'язані з передачею активів, що передають суб'єкти державного сектору суб'єктам господарювання, фізичним особам та іншим суб'єктам державного сектору для виконання цільових заходів	940	-
неповернення депозитів	941	-
	942	-

Сума отриманих активів, робіт (послуг) у натуральній формі (950) _____

Сума витрат, визнаних у зв'язку з недоотриманням раніше визнаних доходів (960) _____

IX. Нестачі і втрати грошових коштів і матеріальних цінностей

Найменування показника	Код рядка	Сума
1	2	3
Недостачі та крадіжки грошових коштів і матеріальних цінностей на початок звітного року	970	-
Встановлено недостач та крадіжок грошових коштів і матеріальних цінностей протягом звітного року – усього	980	-

з них:	981	-
віднесено на винних осіб	990	-
Списано недостачі в межах природного убутку	1000	-
Списано недостачі, винні особи за якими не встановлені	1010	-
Стягнуто з винних осіб	1020	-
Списано за висновками слідчих органів	1030	-
Недостачі та крадіжки грошових коштів і матеріальних цінностей на кінець звітного року	1031	-
у тому числі:	1032	-
віднесених на винних осіб		
справи знаходяться в слідчих органах (винні особи не встановлені)		

Х. Будівельні контракти

Найменування показника	Код рядка	Сума
1	2	3
Дохід за будівельними контрактами за звітний рік	1050	-
Загальна сума за незавершеними будівельними контрактами	1060	-
Загальна сума зазначених витрат і визнаного дефіциту на дату балансу	1070	-
Сума отриманих авансів за будівельними контрактами на дату балансу	1080	-
Вартість виконаних субпідрядних робіт	1090	-
Сума проміжних рахунків, яка несплачена	1100	-
Сума валової заборгованості замовників на дату балансу	1110	-
Сума валової заборгованості замовникам на дату балансу	1120	-

XI. Біологічні активи

Групи біологічних активів	Код рядка	Обліковуються за первісною вартістю										Обліковуються за справедливою								
		залишок на початок року		наліцтво за рік		вибуло за рік		нараховано амортизації за рік		зменшення/відновлення корисності		залишок на кінець року		залишок на початок року		наліцтво за рік		залишок на кінець року		
		Первісна вартість	Накопичена амортизація	Первісна вартість	Накопичена вартість	первісна вартість	накопичена вартість	залишок на кінець року	первісна вартість	накопичена амортизація	залишок на кінець року	залишок на кінець року	залишок на кінець року	залишок на кінець року	залишок на кінець року	залишок на кінець року	залишок на кінець року	залишок на кінець року	залишок на кінець року	залишок на кінець року
I	2	3	4	5	6	7	8	9	10	11	12	13	14	15	16					
Довгострокові біологічні активи – усього	1140	-	-	-	-	-	-	-	-	-	-	-	-	-	-	-	-	-	-	-
в тому числі:	1141	-	-	-	-	-	-	-	-	-	-	-	-	-	-	-	-	-	-	-
робоча худоба	1142	-	-	-	-	-	-	-	-	-	-	-	-	-	-	-	-	-	-	-
продуктивна худоба	1143	-	-	-	-	-	-	-	-	-	-	-	-	-	-	-	-	-	-	-
багаторічні насадження	1144	-	-	-	-	-	-	-	-	-	-	-	-	-	-	-	-	-	-	-
інші довгострокові біологічні активи	1150	-	-	-	-	-	-	-	-	-	-	-	-	-	-	-	-	-	-	-
Поточні біологічні активи – усього	1151	-	-	-	-	-	-	-	-	-	-	-	-	-	-	-	-	-	-	-
в тому числі:	1152	-	-	-	-	-	-	-	-	-	-	-	-	-	-	-	-	-	-	-
тварини на вирощуванні та відгодівлі	1153	-	-	-	-	-	-	-	-	-	-	-	-	-	-	-	-	-	-	-
біологічні активи в стані біологічних перетворень (крім тварин на вирощуванні та відгодівлі)		-	-	-	-	-	-	-	-	-	-	-	-	-	-	-	-	-	-	-
Інші поточні біологічні активи		-	-	-	-	-	-	-	-	-	-	-	-	-	-	-	-	-	-	-
Разом	1190	-	-	-	-	-	-	-	-	-	-	-	-	-	-	-	-	-	-	-

Балансова вартість біологічних активів, щодо яких існують передбачені законодавством обмеження права власності

(1191)

З рядка 1190 графа 10 і графа 16

Балансова вартість біологічних активів, переданих у заставу як забезпечення зобов'язань

(1192)

вартість придбаних біологічних активів

(1193)

З рядка 1190 графа 13

вартість безоплатно отриманих біологічних активів

(1194)

З рядка 1190 графа 15

вартість реалізованих біологічних активів

(1195)

вартість безоплатно переданих біологічних активів

(1196)

Обсяг виробництва сільськогосподарської продукції за звітний період

Найменування показника	Код рядка	Одиниця виміру	Кількість	Вартість первісного визнання за одиницю	Вартість первісного визнання всього
	2	3	4	5	6
1					
Продукція та додаткові біологічні активи рослинництва	1200				
- усього					
у тому числі:					
зернові і зернобобові	1210				
з них:	1211				
пшениця	1212				
соя	1213				
соняшник	1214				
ріпак	1215				
цукрові буряки (фабричні)	1216				
картопля	1217				
плоди (зерняткові, кісточкові)	1218				
інша продукція рослинництва	1219				
додаткові біологічні активи рослинництва					
Продукція та додаткові біологічні активи тваринництва	1220				
- усього					
у тому числі:					
приріст живої маси - усього	1230				
з нього:					
великої рогатої худоби	1231				
свиней	1232				
молочних	1233				
молочних	1234				
вовна	1235				
яйця	1236				
інша продукція тваринництва	1237				
додаткові біологічні активи тваринництва	1238				
продукція тваринництва	1239				
Сільськогосподарська продукція та додаткові біологічні активи	1240				
- разом					

Назва рахунку позабалансового обліку

Код рядка	Залишок на початок звітного року	Находження	Вибуття	Залишок на кінець звітного року
2	3	4	5	6
I				
01 «Орендовані основні засоби та нематеріальні активи»				
011 «Орендовані основні засоби розпорядників бюджетних коштів»				
012 «Орендовані основні засоби державних цільових фондів»				
013 «Орендовані нематеріальні активи розпорядників бюджетних коштів»				
014 «Орендовані нематеріальні активи державних цільових фондів»				
02 «Активи на відповідальному зберіганні»				
021 «Активи на відповідальному зберіганні розпорядників бюджетних коштів»				
022 «Активи на відповідальному зберіганні державних цільових фондів»	57 331	57 331	57 331	57 331
03 «Бюджетні зобов'язання»		57 331	57 331	
031 «Укладені договори (угоди, контракти) розпорядників бюджетних коштів»				
032 «Укладені договори (угоди, контракти) державних цільових фондів»				
04 «Непередбачені активи»				
041 «Непередбачені активи розпорядників бюджетних коштів»				
042 «Непередбачені активи державних цільових фондів»				
05 «Непередбачені зобов'язання, гарантії та забезпечення надані»				
051 «Гарантії та забезпечення надані розпорядників бюджетних коштів»				
052 «Гарантії та забезпечення надані державних цільових фондів»				
053 «Непередбачені зобов'язання розпорядників бюджетних коштів»				
054 «Непередбачені зобов'язання державних цільових фондів»				
06 «Гарантії та забезпечення отримані»				
061 «Гарантії та забезпечення отримані розпорядників бюджетних коштів»				
062 «Гарантії та забезпечення отримані державних цільових фондів»				
07 «Списані активи»				
071 «Списана дебіторська заборгованість розпорядників бюджетних коштів»				
072 «Списана дебіторська заборгованість державних цільових фондів»				
073 «Невідшкодовані нестачі і втрати від псування цінностей розпорядників бюджетних коштів»				
074 «Невідшкодовані нестачі і втрати від псування цінностей державних цільових фондів»				
08 «Бланки документів суворой звітності»				
081 «Бланки документів суворой звітності розпорядників бюджетних коштів»				
082 «Бланки документів суворой звітності державних цільових фондів»				
09 «Передані (видані) активи відповідно до законодавства»				
091 «Передані (видані) активи відповідно до законодавства розпорядників бюджетних коштів»				
092 «Передані (видані) активи відповідно до законодавства державних цільових фондів»				
Разом		57 331	57 331	57 331