

Дата (рік, місяць, число)
Управління культури,
національностей і релігій
Дніпропетровської обласної
державної адміністрації за ЄДРПОУ
м. Дніпро за КОАТУУ
Орган місцевого самоврядування за КОПФГ
за КОДУ
Державне управління загального
характеру за КВЕД

Установа/бюджет
Територія
Організаційно-правова форма
господарювання
Орган державного управління
Вид економічної діяльності
Одиниця виміру: грн.
Періодичність: квартальна, річна

КОДИ	
	01
38530952	
1210136900	
420	
84.11	

БАЛАНС
на 1 січня 2018 року

АКТИВ	Код рядка	Форма № 1-дс	
		На початок звітного періоду	На кінець звітного періоду
1	2	3	4
I. НЕФІНАНСОВІ АКТИВИ			
Основні засоби:	1000	93 347 727	102 331 451
первісна вартість	1001	155 928 553	169 568 158
знос	1002	62 580 826	67 236 707
Інвестиційна нерухомість	1010	982 445	982 445
первісна вартість	1011	982 445	982 445
знос	1012	-	-
Нематеріальні активи:	1020	425 511	590 762
первісна вартість	1021	586 834	844 627
накопичена амортизація	1022	161 323	253 865
Незавершені капітальні інвестиції	1030	411 272	1 221 647
Довгострокові біологічні активи	1040	-	-
первісна вартість	1041	-	-
накопичена амортизація	1042	-	-
Запаси	1050	7 497 346	9 978 662
Виробництво	1060	-	-
Поточні біологічні активи	1090	-	-
Усього за розділом I	1095	102 664 301	115 104 967
II ФІНАНСОВІ АКТИВИ			
Довгострокова дебіторська заборгованість	1100	5 083	-
Довгострокові фінансові інвестиції, у тому числі:	1110	-	-
цінні папери, крім акцій	1111	-	-
акції та інші форми участі в капіталі	1112	-	-
Поточна дебіторська заборгованість			
за розрахунками з бюджетом	1120	-	-
за розрахунками за товари, роботи, послуги	1125	24 470	20 775
за наданими кредитами	1130	-	-
за виданими авансами	1135	64 345	-
за розрахунками із соціального страхування	1140	-	-
за внутрішніми розрахунками	1145	-	-
інша поточна дебіторська заборгованість	1150	27 568	30 440
Поточні фінансові інвестиції	1155	-	-
Грошові кошти та їх еквіваленти розпорядників бюджетних коштів та державних цільових фондів у:			

5 ГОЛОВНЕ УПРАВЛІННЯ
ДЕРЖАВНОЇ КАЗНАЧЕЙСЬКОЇ
СЛУЖБИ УКРАЇНИ
У ДНІПРОПЕТРОВСЬКІЙ ОБЛАСТІ
УПРАВЛІННЯ КОНСОЛІДОВАНОЇ
ЗВІТНОСТІ

національній валюті, у тому числі в:	1160	2 319 042	2 975 678
касі	1161	43 097	40 075
казначействі	1162	2 275 945	2 935 603
установах банків	1163	-	-
іноземній валюті	1165	-	-
Кошти бюджетів та інших клієнтів на:			
єдиному казначейському рахунку	1170	-	-
рахунках в установах банків у тому числі:	1175	-	-
в національній валюті	1176	-	-
в іноземній валюті	1177	-	-
Інші фінансові активи	1180	6 675	3 583
Усього за розділом II	1195	2 447 183	3 030 476
III ВИТРАТИ МАЙБУТНІХ ПЕРІОДІВ	1200	241 599	389 466
БАЛАНС	1300	105 353 083	118 524 909
ПАСИВ	Код рядка	На початок звітного періоду	На кінець звітного періоду
1	2	3	4
I. ВЛАСНИЙ КАПІТАЛ ТА ФІНАНСОВИЙ РЕЗУЛЬТАТ			
Внесений капітал	1400	95 249 104	162 314 056
Капітал у дооцінках	1410	-	8 960 532
Фінансовий результат	1420	9 522 897	-54 652 742
Капітал у підприємствах	1430	-	-
Резерви	1440	-	-
Цільове фінансування	1450	152 494	1 221 646
Усього за розділом I	1495	104 924 495	117 843 492
II. ЗОБОВ'ЯЗАННЯ			
Довгострокові зобов'язання:			
за цінними паперами	1500	-	-
за кредитами	1510	-	-
інші довгострокові зобов'язання	1520	-	-
Поточна заборгованість за довгостроковими зобов'язаннями	1530	-	-
Поточні зобов'язання:			
за платежами до бюджету	1540	-	-
за розрахунками за товари, роботи, послуги	1545	3 143	131 399
за кредитами	1550	-	-
за одержаними авансами	1555	406 911	517 132
за розрахунками з оплати праці	1560	-	-
за розрахунками із соціального страхування	1565	-	-
за внутрішніми розрахунками	1570	-	-
інші поточні зобов'язання, з них:	1575	18 534	32 886
за цінними паперами	1585	-	-
Усього за розділом II	1595	428 588	681 417
III. ЗАБЕЗПЕЧЕННЯ	1600	-	-
IV. ДОХОДИ МАЙБУТНІХ ПЕРІОДІВ	1700	-	-
БАЛАНС	1800	105 353 083	118 524 909

Керівник (посадова особа)



(підпис)

Н.Г.Першина

(ініціали та прізвище)

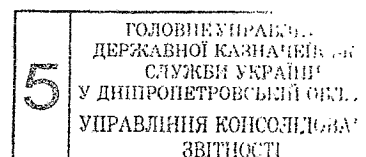
Головний бухгалтер (спеціаліст,
на якого покладено виконання
обов'язків бухгалтерської служби)



(підпис)

Т.В. Крашеніннікова

(ініціали та прізвище)



КОДИ	1	01
	38530952	
	1210136900	
	420	
	84.11	

Дата (рік, місяць, число)

Управління культури, національностей і релігій Дніпропетровської обласної державної
адміністрації

за ЄДРПОУ

за КОАГУУ

за КОПФГ

за КОДУ

за КВЕД

м. Дніпро

Орган місцевого самоврядування

Державне управління загального характеру

Установа/бюджет

Територія

Організаційно-правова форма господарювання

Орган державного управління

Вид економічної діяльності

Одиниця виміру: грн.

Періодичність: квартальна, річна

ЗВІТ ПРО ФІНАНСОВІ РЕЗУЛЬТАТИ

за 2017 рік

I. ФІНАНСОВИЙ РЕЗУЛЬТАТ ДІЯЛЬНОСТІ

Форма № 2-дс

Стаття	Код рядка	За звітний період	За аналогічний період попереднього року
1	2	3	4
ДОХОДИ			
Доходи від обмінних операцій			
Бюджетні асигнування	2010	190 708 190	-
Доходи від надання послуг (виконання робіт)	2020	5 983 563	-
Доходи від продажу активів	2030	33 870	-
Фінансові доходи	2040	-	-
Інші доходи від обмінних операцій	2050	487 252	-
Усього доходів від обмінних операцій	2080	197 212 875	-
Доходи від необмінних операцій			
Податкові надходження	2090	-	-
Неподаткові надходження	2100	-	-
Трансферти	2110	-	-
Находження до державних цільових фондів	2120	-	-
Інші доходи від необмінних операцій	2130	126 458	-
Усього доходів від необмінних операцій	2170	126 458	-
Усього доходів	2200	197 339 333	-

ГОЛОВНЕ УПРАВЛІННЯ
ДЕРЖАВНОЇ КАЗНАЧЕЙСЬКОЇ
СЛУЖБИ УБРАННЯ
У ДНІПРОПЕТРОВСЬКІЙ ОБЛАСТІ
УПРАВЛІННЯ КОНСОЛІДОВАНОЇ
ЗВІТНОСТІ

5

ВИТРАТИ			
Витрати за обмінними операціями			
Витрати на виконання бюджетних програм	2210	167 976 429	
Витрати на виготовлення продукції (надання послуг, виконання робіт)	2220	5 689 371	
Витрати з продажу активів	2230	-	
Фінансові витрати	2240	20 495 194	
Інші витрати за обмінними операціями	2250	1 072 314	
Усього витрат за обмінними операціями	2290	195 233 308	
Витрати за необмінними операціями			
Трансферти	2300	-	
Інші витрати за необмінними операціями	2310	1 511 829	
Усього витрати за необмінними операціями	2340	1 511 829	
Усього витрат	2380	196 745 137	
Профіцит/дефіцит за звітний період	2390	594 196	

II. ВИДАТКИ БЮДЖЕТУ (КОШТОРИСУ) ЗА ФУНКЦІОНАЛЬНОЮ КЛАСИФІКАЦІЄЮ ВИДАТКІВ ТА КРЕДИТУВАННЯ БЮДЖЕТУ

Найменування показника	Код рядка	За звітний період	За аналогічний період попереднього року
1	2	3	4
Загальнодержавні функції	2420	-	-
Оборона	2430	-	-
Громадський порядок, безпека та судова влада	2440	-	-
Економічна діяльність	2450	-	-
Охорона навколишнього природного середовища	2460	-	-
Житлово-комунальне господарство	2470	-	-
Охорона здоров'я	2480	-	-
Духовний та фізичний розвиток	2490	67 317 343	-
Освіта	2500	129 427 794	-
Соціальний захист та соціальне забезпечення	2510	-	-
УСЬОГО:	2520	196 745 137	

ГОЛОВНЕ УПРАВЛІННЯ
ДЕРЖАВНОЇ КАНАЦІЯЛЬНОЇ
СЛУЖБИ УКРАЇНИ
У ДНІПРОПЕТРОВСЬКІЙ ОБЛАСТІ
УПРАВЛІННЯ КОНСОЛІДОВАНОЇ
ЗВІТНОСТІ

5

III. ВИКОНАННЯ БЮДЖЕТУ (КОШТОРИ)

Стаття	Код рядка	Загальний фонд			Спеціальний фонд			Різниця (графа 4) мінус графа 5	план на рік	план на звітний період з урахуванням змін	фактична сума виконання за звітний період	Різниця (графа 9) мінус графа 8
		план на рік	план на звітний період з урахуванням змін	фактична сума виконання за звітний період	план на рік	план на звітний період з урахуванням змін	фактична сума виконання за звітний період					
1	2	3	4	5	6	7	8	9	10			
ДОХОДИ												
Податкові надходження	2530											
Неподаткові надходження	2540											
Доходи від власності та підприємницької діяльності	2541											
Адміністративні збори та платежі, доходи від некомерційної господарської діяльності	2542											
Інші неподаткові надходження	2543											
Власні надходження бюджетних установ	2544											
Доходи від операцій з капіталом	2550											
Офіційні трансферти, з них:	2560											
від органів державного управління	2561											
Цільові фонди	2570											
Надходження державних цільових фондів	2580											
Надходження Пенсійного фонду України	2581											
Надходження Фонду загальнообов'язкового державного соціального страхування України на випадок	2582											
Надходження Фонду соціального страхування України	2583											
Інші надходження	2590											
Усього доходів	2600											
ВИТРАТИ												
Оплата праці і нарахування на заробітну плату	2610											
Використання товарів і послуг	2620											
Обслуговування боргових зобов'язань	2630											
Поточні трансферти, з них:	2640											
органам державного управління інших рівнів	2641											
Соціальне забезпечення	2650											
Інші поточні видатки	2660											
Нерозподілені видатки	2670											
Придбання основного капіталу	2680											
Капітальні трансферти, з них:	2690											
органам державного управління інших рівнів	2691											
Внутрішнє кредитування	2700											
Зовнішнє кредитування	2710											
Усього витрат	2780											
Профіцит/дефіцит за звітний період	2790											

ГОЛОВНЕ УПРАВЛІННЯ
ДЕРЖАВНОГО КАЗНАЧЕЙСЬКОГО
СЛУЖБЫ УКРАЇНИ
5
У ДИСТРИКТОВСЬКІЙ ОБЛАСТІ
УПРАВЛІННЯ КОНСОЛІДОВАНОЇ
ЗВІТНОСТІ

У. ЕЛЕМЕНТИ ВИТРАТ ЗА ОБМІННИМИ ОПЕРАЦІЯМИ

Стаття	Код рядка	За звітний період	За аналогічний період попереднього року
1	2	3	4
Витрати на оплату праці	2820	129 623 362	-
Відрахування на соціальні заходи	2830	26 233 823	-
Матеріальні витрати	2840	26 427 241	-
Амортизація	2850	3 284 212	-
Інші витрати	2860	9 664 670	-
Усього	2890	195 233 308	-

Начальник управління


[Підпис]
(підпис)

Н.Г.Першина
(ініціали та прізвище)

Головний бухгалтер

[Підпис]
(підпис)

Т.В.Крашеннікова
(ініціали та прізвище)



Дата (рік, місяць, число)

КОДИ		
2018	I	01
		38530952
		1210136900
		420

Установа/бюджет

Управління культури, національностей і релігій

Територія

Дніпропетровської обласної державної адміністрації

Організаційно-правова форма господарювання

м. Дніпро за ЄДРПОУ

Орган державного управління

Орган місцевого самоврядування за КОПФГ

Вид економічної діяльності

за КОДУ

Одиниця виміру: грн.

за КВЕД

Періодичність: річна

ЗВІТ ПРО РУХ ГРОШОВИХ КОШТІВ

за 2017 рік

Форма № 3-дс

Стаття	Код рядка	За звітний період	За аналогічний період попереднього
1	2	3	4
I. Рух коштів у результаті операційної діяльності			
Надходження від обмінних операцій:			
бюджетні асигнування	3000	190 035 452	-
надходження від надання послуг (виконання робіт)	3005	5 984 852	-
надходження від продажу активів	3010	33 870	-
інші надходження від обмінних операцій	3015	487 252	-
Надходження від необмінних операцій:			
податкові надходження	3020	-	-
неподаткові надходження	3025	-	-
трансферти, з них:	3030	-	-
кошти трансфертів, отримані від органів державного управління	3031	-	-
надходження до державних цільових фондів	3040	-	-
інші надходження від необмінних операцій	3045	750 790	-
Інші надходження	3090	981 896	-
Усього надходжень від операційної діяльності	3095	198 274 112	-
Витрати за обмінними операціями:			
витрати на виконання бюджетних програм	3100	189 709 400	-
витрати на виготовлення продукції (надання послуг, виконання робіт)	3110	5 912 465	-
витрати з продажу активів	3115	19 871	-
інші витрати за обмінними операціями	3120	247 969	-
Витрати за необмінними операціями:			
трансферти, з них:	3125	-	-
кошти трансфертів органам державного управління інших рівнів	3126	-	-
інші витрати за необмінними операціями	3130	744 252	-
Інші витрати	3180	969 835	-
Усього витрат від операційної діяльності	3190	197 603 792	-
Чистий рух коштів від операційної діяльності	3195	670 320	-
II. Рух коштів у результаті інвестиційної діяльності			
Надходження від продажу:			
фінансових інвестицій	3200	-	-
основних засобів	3205	-	-
інвестиційної нерухомості	3210	-	-
нематеріальних активів	3215	-	-
незавершених капітальних інвестицій	3220	-	-
довгострокових біологічних активів	3225	-	-
Надходження цільового фінансування	3230	7 201 746	-
Інші надходження	3235	-	-
Усього надходжень від інвестиційної діяльності	3240	7 201 746	-
Витрати на придбання:			
фінансових інвестицій	3245	-	-
основних засобів	3250	5 001 082	-
інвестиційної нерухомості	3255	-	-
нематеріальних активів	3260	257 793	-
незавершених капітальних інвестицій	3265	1 942 871	-
довгострокових біологічних активів	3270	-	-
Інші витрати	3285	-	-
Усього витрат від інвестиційної діяльності	3290	7 201 746	-
Чистий рух коштів від інвестиційної діяльності	3295	-	-

ГОЛОВНЕ УПРАВЛІННЯ
ДЕРЖАВНОЇ КАЗНОВИ
СЛУЖБИ УКРАЇНИ
У ДНІПРОПЕТРОВСЬКІЙ ОБЛАСТІ
УПРАВЛІННЯ КОС
ЗВІТНОСТІ

III. Рух коштів у результаті фінансової діяльності


Надходження від:			
повернення кредитів	3300	-	-
отримання позик	3305	-	-
отримання відсотків (роялті)	3310	-	-
Інші надходження	3340	-	-
Усього надходжень від фінансової діяльності	3345	-	-
Витрати на:			
надання кредитів	3350	-	-
погашення позик	3355	-	-
сплату відсотків	3360	-	-
Інші витрати	3380	-	-
Коригування	3385	-	-
Усього витрат від фінансової діяльності	3390	-	-
Чистий рух коштів від фінансової діяльності	3395	-	-
Чистий рух коштів за звітний період	3400	670 320	-
Залишок коштів на початок року	3405	2 319 042	-
Залишок коштів отриманий	3410	-	-
Залишок коштів перерахований	3415	13 684	-
Вплив зміни валютних курсів на залишок коштів	3420	-	-
Залишок коштів на кінець року	3425	2 975 678	-

* Надходження в натуральній формі

* Витрати в натуральній формі

Начальник управління


Головний бухгалтер



(підпис)

Н.Г.Першина

(ініціали та прізвище)



(підпис)

Т.В. Крашеніннікова

(ініціали та прізвище)

ГОЛОВНЕ УПРАВЛІННЯ
ДЕРЖАВНОЇ КАЗНАЧЕЙСЬКОЇ
СЛУЖБИ УКРАЇНИ
У ДНІПРОПЕТРОВСЬКІЙ ОБЛАСТІ
УПРАВЛІННЯ КОНСОЛІДОВАНОЇ
ЗВІТНОСТІ

КОДИ	
	01
38530952	
1210136900	
420	
84.11	

Дата (рік, місяць, число)

Управління культури, національності і релігій Дніпропетровської області
державної адміністрації

м. Дніпро

Орган місцевого самоврядування

Державне управління загального характеру

за ЄДРПОУ

за КОАТУУ

за КОЛФГ

за КОДУ

за КВЕД

ЗВІТ ПРО ВЛАСНИЙ КАПІТАЛ за 2017 рік

Стаття	Код рядка	Внесений капітал	Капітал у дооцінках	Фінансовий результат	Капітал у підприємствах	Резерви	Цільове фінансування	Разом
1	2	3	4	5	6	7	8	9
Залишок на початок року	4000	95 249 104	-	9 522 897	-	-	152 494	104 924 495
Коригування:								
Зміна облікової політики	4010	62 755 921	-	-62 755 921	-	-	-	-
Виправлення помилок	4020	-244 028	-	-1 687 261	-	-	-	-
Інші зміни	4030	208 294	-	-208 686	-	-	-	-
Скоригований залишок на початок року	4090	62 720 187	-	-64 651 868	-	-	329 969	-1 601 320
Переоцінка активів:								
Дооцінка (уцінка) основних засобів	4100	-	8 960 532	-	-	-	-	8 960 532
Дооцінка (уцінка) незавершених капітальних інвестицій	4110	-	-	-	-	-	-	-
Дооцінка (уцінка) нематеріальних активів	4120	-	-	-	-	-	-	-
Дооцінка (уцінка) довгострокових біологічних активів	4130	-	-	-	-	-	-	-
Профіцит/дефіцит за звітний період	4200	-	-	594 196	-	-	-	594 196
Збільшення капіталу в підприємствах	4210	4 656 674	-	-	-	-	2 429 649	7 086 323
Зменшення капіталу в підприємствах	4220	-222 425	-	7 359	-	-	-1 690 466	-1 905 532
Інші зміни в капіталі	4290	-89 484	-	-125 326	-	-	-	-214 810
Разом змін в капіталі	4300	4 344 765	8 960 532	476 229	-	-	739 183	14 520 709
Залишок на кінець року	4310	162 314 056	8 960 532	-54 652 742	-	-	1 221 646	117 843 492

Начальник управління

(підпис)

Н.Г.Першина

(ініціали та прізвище)

Головний бухгалтер

(підпис)

Т.В. Крашеннікінова

(ініціали та прізвище)

Форма N 4-дс

з них:		
віднесено на винних осіб	981	-
Списано недостачі в межах природного убутку	990	-
Списано недостачі, винні особи за якими не встановлені	1000	-
Стягнуто з винних осіб	1010	-
Списано за висновками слідчих органів	1020	-
Недостачі та крадіжки грошових коштів і матеріальних цінностей на кінець звітного року	1030	4 830
у тому числі:		
віднесених на винних осіб	1031	-
справи знаходяться в слідчих органах (винні особи не встановлені)	1032	4 830

Х. Будівельні контракти

Найменування показника	Код рядка	Сума
1	2	3
Дохід за будівельними контрактами за звітний рік	1050	-
Загальна сума за незавершеними будівельними контрактами	1060	-
Загальна сума зазначених витрат і визнаного дефіциту на дату балансу	1070	-
Сума отриманих авансів за будівельними контрактами на дату балансу	1080	-
Вартість виконаних субпідрядних робіт	1090	-
Сума проміжних рахунків, яка несплачена	1100	-
Сума валової заборгованості замовників на дату балансу	1110	-
Сума валової заборгованості замовникам на дату балансу	1120	-

Суб'єкт бухгалтерського обліку в державному секторі/бюджет
Територія
Організаційно-правова форма господарювання
Орган державного управління
Вид економічної діяльності
Одиниця виміру: грн.
Періодичність: річна

Управління культури, національностей і релігій Дніпропетровської обласної державної адміністрації
м. Дніпро
Орган місцевого самоврядування
Державне управління загального характеру

КОДИ	01
38530952	
1210136900	
420	
84.11	

Дата (рік, місяць, число)
за СІРІОУ
за КОАТУУ
за КОПОП
за КОДУ
за КВЕД

ПРИМІТКИ ДО РІЧНОЇ ФІНАНСОВОЇ ЗВІТНОСТІ
за 2017 рік

Форма № 5-дс

I. Основні засоби

Групи основних засобів	Код рядка	Залишок на початок року		Переоцінка (зменшення +, збільшення -)		Вибуття за звітний рік		Надійшло за рік		Зменшення/виповнення корисності	Нарахована амортизація за звітний рік	Інші зміни за рік		Залишок на кінець року		Діапазон корисного використання	
		первісна (переоцінена) вартість	зносу	первісна (переоцінена) вартість	зносу	первісна (переоцінена) вартість	зносу	первісна (переоцінена) вартість	зносу			первісна (переоцінена) вартість	зносу	первісна (переоцінена) вартість	зносу	від	до
1	2	3	4	5	6	7	8	9	10	11	12	13	14	15	16	17	18
Інвестиційна нерухомість	010	-	-	-	-	-	-	-	-	-	-	-	-	-	-	-	-
Земельні ділянки	020	15 641 519	173	5 784 772	-	-	-	-	-	-	-	-	-	21 426 291	173	-	-
Капітальні витрати на поліпшення земель	030	-	-	1 337 740	-	-	-	-	-	-	-	-	-	1 337 740	-	-	-
Будівлі, споруди та передавальні пристрої	040	105 168 463	40 409 100	1 707 607	1 672 534	-	-	-	-	-	667 868	-	-	106 876 070	42 749 502	-	-
Машини та обладнання	050	11 209 096	8 678 640	-	-	170 909	152 930	2 446 347	-	-	1 186 963	-	-	13 484 534	9 712 673	-	-
Транспортні засоби	060	492 980	438 856	14 931	4 496	-	-	-	-	-	-	-	-	507 911	443 352	-	-
Інструменти, прилади, інвентар	070	3 016 500	2 142 241	107 586	32 440	38 318	12 897	6 191	-	-	47 370	3 997	2 755	3 095 956	2 211 909	-	-
Тварини та багаторічні насадження	080	3 513	3 479	-	-	-	-	-	-	-	12	-	-	3 513	3 491	-	-
Інші основні засоби	090	3 077 704	2 146 342	7 896	5 378	31 764	8 242	130 011	-	-	66 591	9 758	9 270	3 193 605	2 219 339	-	-
Музейні фонди	100	79 367	-	-	-	259	-	6 273	-	-	-	-	-	85 381	-	-	-
Бібліотечні фонди	110	13 437 523	6 522 848	-	-	52 345	39 727	988 497	-	-	509 865	-	-	14 373 675	6 992 986	-	-
Малолінійні необоротні матеріальні активи	120	4 285 704	2 001 531	-	-	53 699	51 966	1 034 575	-	-	539 506	4 847	4 847	5 271 427	2 493 918	-	-
Білізна, постільні речі, одяг та взуття	130	363 264	175 575	-	-	3 515	1 747	348 751	-	-	148 178	-	-	708 500	322 006	-	-
Інвентарна тара	140	-	-	-	-	-	-	-	-	-	-	-	-	-	-	-	-
Необоротні матеріальні активи спеціального призначення	150	-	-	-	-	-	-	-	-	-	-	-	-	-	-	-	-
Природні ресурси	160	6 423	-	-	-	-	-	-	-	-	-	-	-	6 423	-	-	-
Інші необоротні матеріальні активи	170	128 942	62 042	-	-	-	-	50 636	-	-	25 318	-	-	179 578	87 360	-	-
Разом	180	156910998	62580826	8960532	1714848	350809	267509	5011281	0	0	3191670	18602	16872	170550603	67236707	0	0

3 рядка 180 графа 7

Вартість основних засобів, які вибули внаслідок:
- безоплатної передачі (внутрішньоміжча передача)
- продажу
- крадіжки, нестачі
- списання, як непридатні

(181)
(182)
(183)
(184) 293175

3 рядка 180 графа 9

збільшення вартості основних засобів в результаті:

- придбання
- реконструкції, добудови, дообладнання,
- безкоштовного отримання за операціями внутрішньої передачі
- отримання благодійних грантів, дарунків

(185) 1441236
 (186) 1933104
 (187) _____
 (188) 680246

3 рядка 180 графа 15

вартість основних засобів, щодо яких існують передбачені чинним законодавством обмеження права власності, користування та розпорядження

(189) 1192530
 (190) _____
 (191) 15607589
 (192) _____
 (193) 26293
 (194) 4177390

3 рядка 180 графа 16

залишкова вартість основних засобів, що тимчасово не використовуються (консервація, реконструкція тощо)

вартість повністю амортизованих основних засобів, які продовжують використовуватись

вартість основних засобів, які утримуються для продажу, передачі без оплати

вартість безоплатно отриманих основних засобів (крім внутрішньої передачі)

знос основних засобів, щодо яких існують обмеження права власності, користування та розпорядження

II. Нематеріальні активи

Групи нематеріальні активи	Код рядка	Залишок на початок року		Переоцінка (дооцінка +, уцінка -)		Вибуття за звітний рік		Найшло за рік		Зменшення/відновлення корисності за рік	Нараховано амортизацію у звітному році	Інші зміни за рік		Залишок на кінець року		Діапазон корисного використання	
		первісна вартість	накопичена амортизація	первісна вартість	накопичена амортизація	первісна (переоцінена) вартість	накопичена амортизація	первісна (переоцінена) вартість	накопичена амортизація			первісна вартість	накопичена амортизація	первісна вартість	накопичена амортизація		від
I	2	3	4	5	6	7	8	9	10	11	12	13	14	15	16	17	18
Авторське та суміжні з ним права	200	585 593	161 323	-	-	-	-	137 833	-	-	32 562	-	-	723 426	193 885	-	-
Права користування природними ресурсами	210	-	-	-	-	-	-	-	-	-	-	-	-	-	-	-	-
Права на знаки для товарів і послуг	220	-	-	-	-	-	-	-	-	-	-	-	-	-	-	-	-
Права користування майном	230	-	-	-	-	-	-	-	-	-	-	-	-	-	-	-	-
Права на об'єкти промислової власності	240	-	-	-	-	-	-	-	-	-	-	-	-	-	-	-	-
Інші нематеріальні активи	250	1 241	-	-	-	-	-	119 960	-	-	59 980	-	-	121 201	59 980	-	-
Разом	260	586 834	161 323	-	-	-	-	257 793	-	-	92 542	-	-	844 627	253 865	-	-

3 рядка 260 графа 15

вартість безоплатно отриманих нематеріальних активів
 вартість нематеріальних активів, щодо яких існує обмеження права власності
 вартість оформлених у заставу нематеріальних активів
 вартість нематеріального активу з невизначеним строком корисності використання
 накопичена амортизація нематеріальних активів, щодо яких існує обмеження права власності
 накопичена амортизація переданих у заставу нематеріальних активів

(261) _____
 (262) _____
 (263) _____
 (264) 239920
 (265) _____
 (266) 816

3 рядка 260 графа 16

III. Капітальні інвестиції

Найменування показника	Код рядка	На початок року			За рік	На кінець року
		2	3	4		
I	2	3	4	5	6	
Капітальні інвестиції в основні засоби	300	376 383	1 551 944	1 018 611	1 018 611	
Капітальні інвестиції в інші оборотні матеріальні активи	310	16 001	60 336	12 336	12 336	
Капітальні інвестиції в нематеріальні активи	320	18 888	259 400	190 700	190 700	
Капітальні інвестиції в довгострокові біологічні активи	330	-	-	-	-	
Капітальні інвестиції в оборотні активи спеціального призначення	340	-	-	-	-	
Разом	350	411 272	1 871 680	1 211 647	1 211 647	

3 рядка 350 графа 5

Загальна сума витрат на дослідження та розробку, що включена до складу витрат звітного періоду

(351) 413806,66

IV. Виробничі запаси

Найменування показника	Код рядка	Надходження за рік	Вибуття		Балансова вартість на кінець року	Зміна вартості на	
			всього	з них витрачено на потреби установи		збільшення до чистої вартості реалізації [1]	уцінка
1	2	3	4	5	6	7	8
Продукти харчування	360	-	-	-	-	-	-
Медикаменти та перев'язувальні матеріали	370	7 227	899	899	12 339	-	-
Будівельні матеріали	380	644 594	359 723	359 723	361 241	-	-
Пально-мастильні матеріали	390	542 538	392 356	392 356	244 860	-	-
Запасні частини	400	141 352	88 097	88 097	146 129	-	-
Тара	410	-	-	-	-	-	-
Сировина і матеріали	420	390 677	178 382	178 382	753 122	-	-
Інші виробничі запаси	430	864 179	718 282	718 282	316 468	-	-
Готова продукція	440	-	-	-	-	-	-
Малоцінні та швидкозношувані предмети	450	5 068 044	3 614 125	3 614 125	7 872 579	-	-
Державні матеріальні резерви та запаси	460	-	-	-	-	-	-
Активи для розподілу, передачі, продажу	470	-	-	-	-	-	-
Інші нефінансові активи	480	200 564	25 995	25 995	271 922	-	-
Незавершене виробництво запасів	490	-	-	-	-	-	-
Разом	500	7 859 175	5 377 859	5 377 859	9 978 662	-	-

З рядка 500 графа 6 Балансова вартість запасів:

оформлених в заставу	(501)	485786
переданих на комісію	(502)	_____
переданих у переробку	(503)	_____
відображених за чистою вартістю реалізації	(504)	_____
відображених за відновлювальною вартістю	(505)	_____

^[1] Визначається за п. 5 розділу III Національного положення (стандарту) бухгалтерського обліку в державному секторі 123 «Запаси»

V. Фінансові інвестиції

Найменування показника	Код рядка	За рік		Залишок на кінець року	
		довгострокові	поточні	довгострокові	поточні
1	2	3	4	5	6
Акції	530	-	-	-	-
Цінні папери (крім акцій)	540	-	-	-	-
Капітал підприємств	550	-	-	-	-
Векселі одержані	560	-	-	-	-
Інші фінансові інвестиції	570	-	-	-	-
Разом:	580	-	-	-	-

З рядка 580 графа 3

Втрати від зменшення корисності/доходи від відновлення корисності протягом року

(581) _____

З рядка 1110 графи 4 Балансу

Довгострокові фінансові інвестиції відображені:

за собівартістю (582) _____

за амортизованою собівартістю (583) _____

перелік підприємств, що належать до сфери управління (584):

Найменування суб'єкта господарювання	ЄДРПОУ	Розмір частки в капіталі таких підприємств (%)
-	-	-
-	-	-

учасники спільної діяльності наводять таку інформацію (585):

Перелік суб'єктів, з якими укладено договір про спільну діяльність			Сума активів, переданих до спільної діяльності	Сума всіх зобов'язань, взятих для проведення спільної діяльності	Сума доходів і витрат спільної діяльності	Інформація про оператора спільної діяльності
Найменування суб'єкта господарювання	ЄДРПОУ	Строк дії договору				
1	2	3	4	5	6	7
-	-	-	-	-	-	-
-	-	-	-	-	-	-

Згідка 1155 графи 4 Балансу

Поточні фінансові інвестиції відображені:

за собівартістю

(586)

за амортизованою собівартістю

(587)

перелік підприємств, що належать до сфери управління (588):

Найменування суб'єкта господарювання	ЄДРПОУ	Розмір частки в капіталі таких підприємств (%)
-	-	-
-	-	-

учасники спільної діяльності наводять таку інформацію (589):

Перелік суб'єктів, з якими укладено договір про спільну діяльність			Сума активів, переданих до спільної діяльності	Сума всіх зобов'язань, взятих для проведення спільної діяльності	Сума доходів і витрат спільної діяльності	Інформація про оператора спільної діяльності
Найменування суб'єкта господарювання	ЄДРПОУ	Строк дії договору				
1	2	3	4	5	6	7
-	-	-	-	-	-	-
-	-	-	-	-	-	-

VI. Зобов'язання

Групи зобов'язань	Код рядка	Усього на початок року	Усього на кінець року	У т. ч. за строками	
				до 12 місяців	більше 12 місяців
1	2	3	4	5	6
Довгострокові	600	-	-	-	-
Поточні	610	428 588	681 417	681 417	-
Доходи майбутніх періодів	620	-	-	-	-

VII. Дебіторська заборгованість

Найменування показника	Код рядка	Всього на кінець року	у т.ч. по строках погашення		
			до 12 місяців	від 12 до 18 місяців	від 18 до 36 місяців
1	2	3	4	5	6
Довгострокова дебіторська заборгованість	650	-	-	-	-
Поточна дебіторська заборгованість	660	51 215	51 215	-	-

Списано у звітному році безнадійної дебіторської заборгованості _____ (661) _____

Прострочена дебіторська заборгованість _____ (662) _____

з неї:

матеріали передано до суду, ведеться позовна робота

винесено рішення суду, виконавче провадження

проти дебітора порушено справу про банкрутство:

заборгованість заявлена та визнана

заборгованість заявлена та не визнана

заборгованість не заявлена

стосовно дебітора проведено державну реєстрацію припинення юридичної особи в результаті ліквідації

VIII. Доходи та витрати

Найменування показника	Код рядка	За рік
1	2	3
Доходи – усього	760	197 339 333
у тому числі:		
від обмінних операцій:		
бюджетні асигнування	770	190 708 190
надання послуг	780	5 983 563
продаж	790	33 870
операцій з капіталом	800	-
продаж нерухомого майна	810	-
відсотки	820	-
роялті	830	-
дивіденди	840	-
інші доходи від обмінних операцій	850	487 252
у тому числі:		
курсова різниця	851	-
дооцінка активів в межах суми попередньої уцінки	852	-
відновлення корисності активів	853	-
від необмінних операцій:		
податкові надходження	860	-
неподаткові надходження	870	2 597
трансферти	880	-
гранти та дарунки	890	123 861
надходження до державних цільових фондів	900	-
списаних зобов'язань, що не підлягають погашенню	910	-
Витрати - всього	920	196 745 137
у тому числі:		
інші витрати за обмінними операціями	930	1 072 314
з них:		
курсова різниця	931	-
витрати, пов'язані з реалізацією активів	932	-
уцінка активів	933	-
втрати від зменшення корисності активів	934	-
інші витрати за необмінними операціями	940	1 511 829
з них:		
витрати, пов'язані з передачею активів, що передають суб'єкти державного сектору суб'єктам господарювання, фізичним особам та іншим суб'єктам державного сектору для виконання цільових заходів	941	-
неповернення депозитів	942	-

Сума отриманих активів, робіт (послуг) у натуральній формі	(950)	116533
Сума витрат, визнаних у зв'язку з недоотриманням раніше визнаних доходів	(960)	-

IX. Нестачі і втрати грошових коштів і матеріальних цінностей

Найменування показника	Код рядка	Сума
1	2	3
Недостачі та крадіжки грошових коштів і матеріальних цінностей на початок звітного року	970	4 830
Встановлено недостач та крадіжок грошових коштів і матеріальних цінностей протягом звітного року – усього	980	-

з них: віднесено на винних осіб	981	-
Списано недостачі в межах природного убутку	990	-
Списано недостачі, винні особи за якими не встановлені	1000	-
Стягнуто з винних осіб	1010	-
Списано за висновками слідчих органів	1020	-
Недостачі та крадіжки грошових коштів і матеріальних цінностей на кінець звітнього року	1030	4 830
у тому числі: віднесених на винних осіб	1031	-
справи знаходяться в слідчих органах (винні особи не встановлені)	1032	-

Х. Будівельні контракти

Найменування показника	Код рядка	Сума
1	2	3
Дохід за будівельними контрактами за звітний рік	1050	-
Загальна сума за незавершеними будівельними контрактами	1060	-
Загальна сума зазначених витрат і визнаного дефіциту на дату балансу	1070	-
Сума отриманих авансів за будівельними контрактами на дату балансу	1080	-
Вартість виконаних субпідрядних робіт	1090	-
Сума проміжних рахунків, яка несплачена	1100	-
Сума валової заборгованості замовників на дату балансу	1110	-
Сума валової заборгованості замовникам на дату балансу	1120	-

XI. Біологічні активи

Групи біологічних активів	Код рядка	Обліковуються за первісною вартістю										Обліковуються за справедливою												
		залишок на початок року		надійшло за рік		вибуло за рік		нараховано амортизації за рік		зменшення/відновлення корисності		залишок на кінець року		залишок на початок року			надійшло за рік		зміна вартості за рік		вибуло за рік		залишок на кінець року	
		Первісна вартість	Амортизована	амортизація	залишок на кінець року	первісна вартість	накопичена вартість	первісна вартість	накопичена вартість	первісна вартість	накопичена амортизація	первісна вартість	накопичена амортизація	залишок на початок року	залишок на кінець року	залишок на початок року	залишок на кінець року	залишок на початок року	залишок на кінець року	залишок на початок року	залишок на кінець року	залишок на початок року	залишок на кінець року	залишок на початок року
1	2	3	4	5	6	7	8	9	10	11	12	13	14	15	16									
Довгострокові біологічні активи –усього в тому числі:	1140	-	-	-	-	-	-	-	-	-	-	-	-	-	-									
робоча худоба	1141	-	-	-	-	-	-	-	-	-	-	-	-	-	-									
продуктивна худоба	1142	-	-	-	-	-	-	-	-	-	-	-	-	-	-									
багаторічні насадження	1143	-	-	-	-	-	-	-	-	-	-	-	-	-	-									
інші довгострокові біологічні активи	1144	-	-	-	-	-	-	-	-	-	-	-	-	-	-									
Поточні біологічні активи –усього в тому числі:	1150	-	-	-	-	-	-	-	-	-	-	-	-	-	-									
тварини на вирощуванні та відгодівлі	1151	-	-	-	-	-	-	-	-	-	-	-	-	-	-									
біологічні активи в стані біологічних перетворень (крім тварин на вирощуванні та відгодівлі)	1152	-	-	-	-	-	-	-	-	-	-	-	-	-	-									
Інші поточні біологічні активи	1153	-	-	-	-	-	-	-	-	-	-	-	-	-	-									
Разом	1190	-	-	-	-	-	-	-	-	-	-	-	-	-	-									

3 рядка 1190 графа 10 і графа 16

балансова вартість біологічних активів, щодо яких існують передбанені
законодавством обмеження права власності (1191)
балансова вартість біологічних активів, переданих у заставу
як забезпечення зобов'язань (1192)

3 рядка 1190 графа 13

вартість придбаних біологічних активів (1193)

3 рядка 1190 графа 15

вартість безоплатно отриманих біологічних активів (1194)

вартість реалізованих біологічних активів (1195)

вартість безоплатно переданих біологічних активів (1196)

Обсяг виробництва сільськогосподарської продукції за звітний період

Найменування показника	Код рядка	Одиниця виміру	Кількість	Вартість первісного визнання за одиницю	Вартість первісного визнання всього
1	2	3	4	5	6
Продукція та додаткові біологічні активи рослинництва	1200				
- усього					
У тому числі:					
зернові і зернобобові	1210				
з них:					
пшениця	1211				
соя	1212				
соняшник	1213				
ріпак	1214				
цукрові буряки (фабричні)	1215				
картопля	1216				
плоди (зерняткові, кісточкові)	1217				
інша продукція рослинництва	1218				
додаткові біологічні активи рослинництва	1219				
Продукція та додаткові біологічні активи тваринництва	1220				
- усього					
У тому числі:					
приріст живої маси - усього	1230				
з нього:					
великої рогатої худоби	1231				
свиней	1232				
молоко	1233				
вовна	1234				
яйця	1235				
інша продукція тваринництва	1236				
додаткові біологічні активи тваринництва	1237				
продукція рибництва	1238				
	1239				
Сільськогосподарська продукція та додаткові біологічні активи	1240				
- разом					

Назва рахунку позабалансового обліку	Код рядка	Залишок на початок звітного року	Надходження	Вибуття	Залишок на кінець звітного року
I	2	3	4	5	6
01 «Орендовані основні засоби та нематеріальні активи»	1310	12 905 078	4 795 798	2 083 249	15 617 627
011 «Орендовані основні засоби розпорядників бюджетних коштів»	1311	12 905 078	4 795 798	2 083 249	15 617 627
012 «Орендовані основні засоби державних цільових фондів»	1312	-	-	-	-
013 «Орендовані нематеріальні активи розпорядників бюджетних коштів»	1313	-	-	-	-
014 «Орендовані нематеріальні активи державних цільових фондів»	1314	-	-	-	-
02 «Активи на відповідальному зберіганні»	1320	2 116 534	1 856 680	2 083 249	1 889 965
021 «Активи на відповідальному зберіганні розпорядників бюджетних коштів»	1321	2 116 534	1 856 680	2 083 249	1 889 965
022 «Активи на відповідальному зберіганні державних цільових фондів»	1322	-	-	-	-
03 «Бюджетні зобов'язання»	1330	60 155	-	8 043	52 112
031 «Укладені договори (угоди, контракти) розпорядників бюджетних коштів»	1331	60 155	-	8 043	52 112
032 «Укладені договори (угоди, контракти) державних цільових фондів»	1332	-	-	-	-
04 «Непередбачені активи»	1340	-	-	-	-
041 «Непередбачені активи розпорядників бюджетних коштів»	1341	-	-	-	-
042 «Непередбачені активи державних цільових фондів»	1342	-	-	-	-
05 «Непередбачені зобов'язання, гарантії та забезпечення надані»	1350	6 602	-	-	6 602
051 «Гарантії та забезпечення надані розпорядників бюджетних коштів»	1351	6 602	-	-	6 602
052 «Гарантії та забезпечення надані державних цільових фондів»	1352	-	-	-	-
053 «Непередбачені зобов'язання розпорядників бюджетних коштів»	1353	-	-	-	-
054 «Непередбачені зобов'язання державних цільових фондів»	1354	-	-	-	-
06 «Гарантії та забезпечення отримані»	1360	-	-	-	-
061 «Гарантії та забезпечення отримані розпорядників бюджетних коштів»	1361	-	-	-	-
062 «Гарантії та забезпечення отримані державних цільових фондів»	1362	-	-	-	-
07 «Списані активи»	1370	282 827	5 211	-	288 038
071 «Списана дебіторська заборгованість розпорядників бюджетних коштів»	1371	269 099	-	-	269 099
072 «Списана дебіторська заборгованість державних цільових фондів»	1372	-	-	-	-
073 «Невідшкодовані нестачі і втрати від псування цінностей розпорядників бюджетних коштів»	1373	10 742	5 211	-	15 953
074 «Невідшкодовані нестачі і втрати від псування цінностей державних цільових фондів»	1374	2 986	-	-	2 986
08 «Бланки документів суворой звітності»	1380	574 259	538 678	522 247	590 690
081 «Бланки документів суворой звітності розпорядників бюджетних коштів»	1381	574 259	538 678	522 247	590 690
082 «Бланки документів суворой звітності державних цільових фондів»	1382	-	-	-	-
09 «Передані (видані) активи відповідно до законодавства»	1390	-	-	-	-
091 «Передані (видані) активи відповідно до законодавства розпорядників бюджетних коштів»	1391	-	-	-	-
092 «Передані (видані) активи відповідно до законодавства державних цільових фондів»	1392	-	-	-	-
Разом	1400	15 945 455	7 196 367	4 696 788	18 445 034