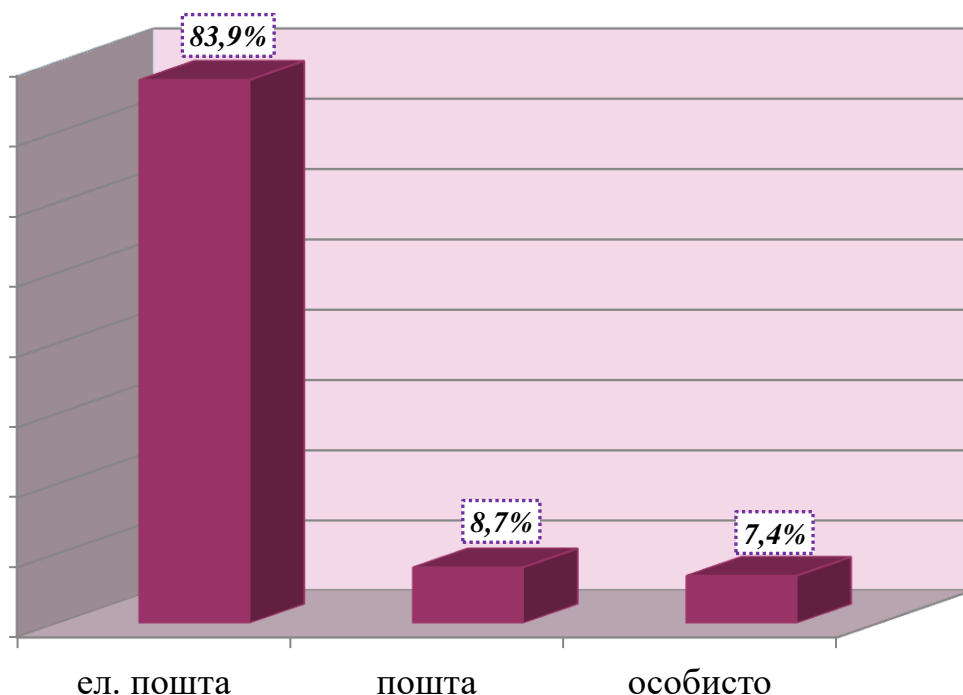


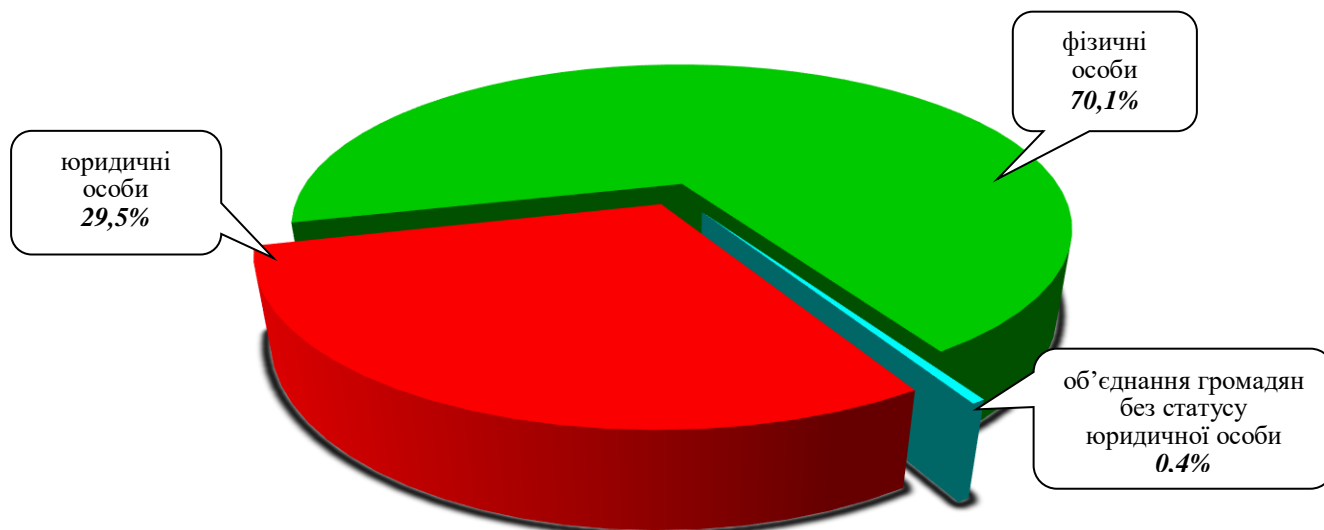
## ІНФОРМАЦІЯ

про стан розгляду запитів на публічну інформацію  
у Дніпропетровській облдержадміністрації  
за I півріччя 2020 року

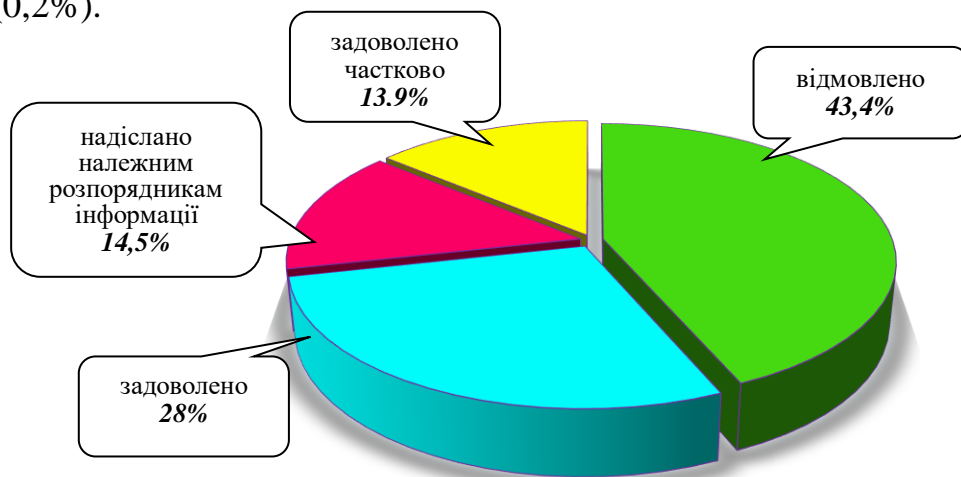
За вказаний період до облдержадміністрації надійшло 461 запит на інформацію. Із них отримано електронною поштою – 387 (83,9%), поштою – 40 (8,7%), особисто в центрі “Відкрита влада” – 34 (7,4%).



Найбільше запитів надійшло від фізичних осіб – 323 (70,1%), юридичних осіб – 136 (29,5%), об’єднання громадян без статусу юридичної особи – 2 (0,4%).



Усі запити на інформацію були своєчасно розглянуті, запитувачам інформації надано ґрунтовні відповіді по суті. Із них відмовлено – 200 (43,4%), (88 із яких по суті були зверненнями), задоволено – 129 (28%), надіслано належним розпорядникам інформації – 67 (14,5%), задоволено частково – 64 (13,9%), в роботі – 1 (0,2%).



Переважно більшість запитувачів цікавила інформація з таких сфер діяльності: охорона здоров'я – 81 (17,6%), діяльність місцевих органів виконавчої влади – 77 (16,7%), інше – 49 (10,6%), реалізація житлової політики, будівництво – 31 (6,7%), аграрний сектор, земельні відносини – 31 (6,7%), комунальне господарство – 27 (5,9%), соціальний захист – 26 (5,6%), інформація про стан довкілля – 24 (5,2%), правова інформація, забезпечення законності та правопорядку – 21 (4,5%), освіта, наукова діяльність – 18 (4%), фінансова політика, розпорядження бюджетними коштами – 18 (4%), транспорт і зв'язок – 17 (3,7%), культура, охорона культурної спадщини – 12 (2,6%), економічна, інвестиційна політика, підприємництво – 7 (1,5%), діяльність органів місцевого самоврядування – 7 (1,5%), інформація щодо надзвичайних ситуацій та загрози стихійного лиха – 6 (1,3%), діяльність об'єднань громадян, релігійні питання та міжнаціональні відносини – 4 (0,9%), спорту та туризму – 2 (0,4%), питання гендерної рівності – 2 (0,4%), діяльність центральних органів виконавчої влади – 1 (0,2%).

