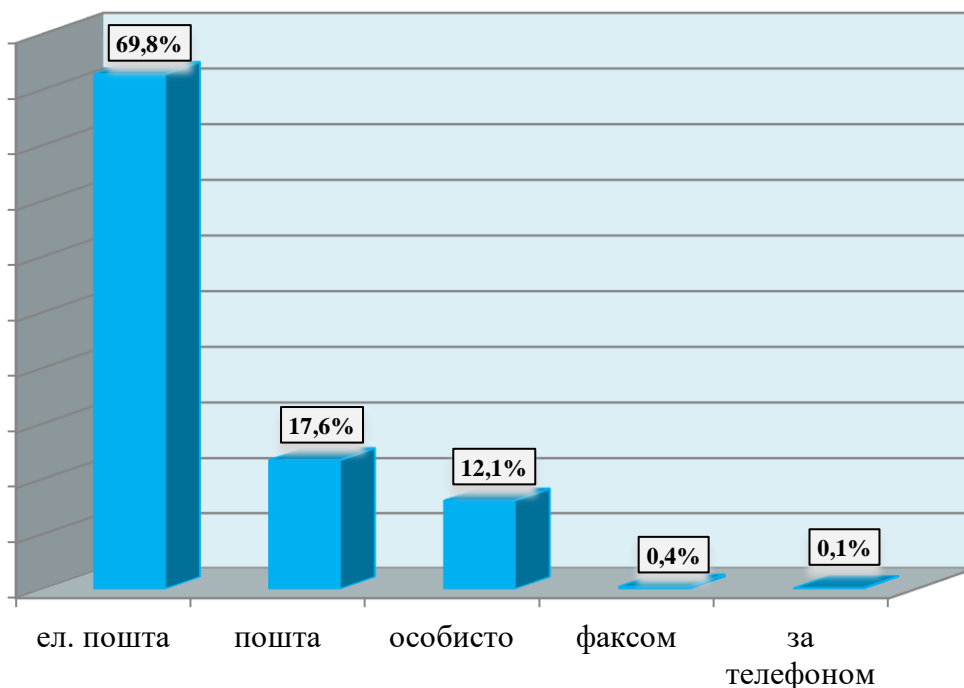


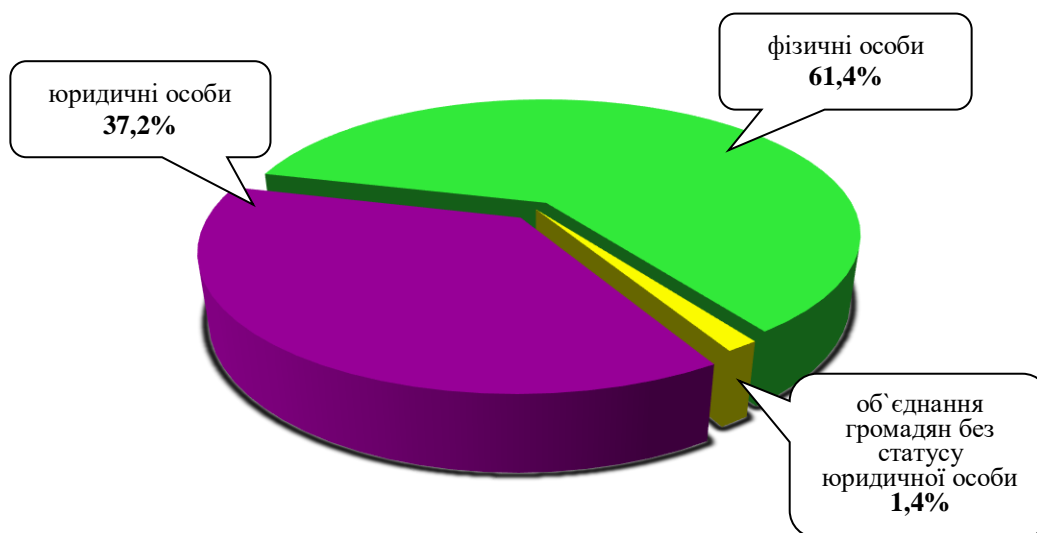
ІНФОРМАЦІЯ

про стан розгляду запитів на публічну інформацію
у Дніпропетровській облдержадміністрації
з 9 травня 2011 року по 30 квітня 2021 року

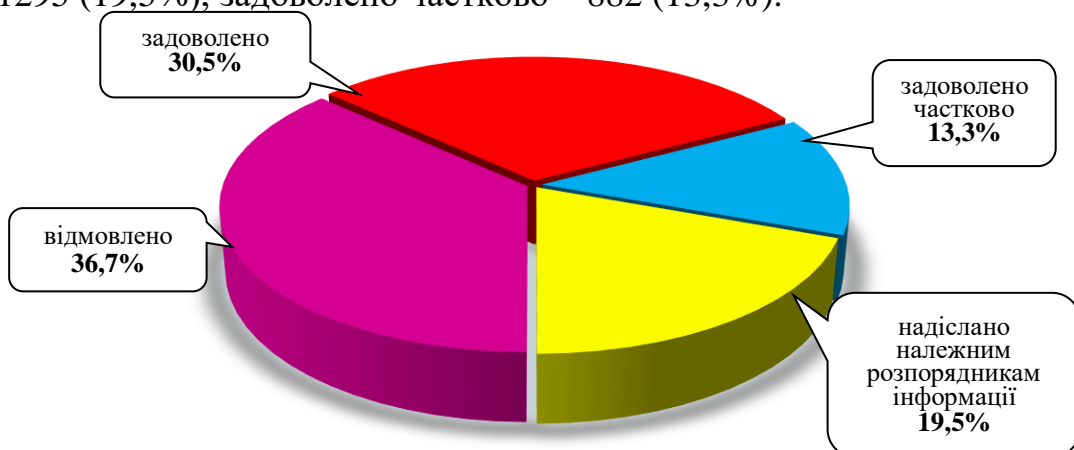
За вказаний період до облдержадміністрації надійшло 6647 запитів на інформацію. Із них отримано електронною поштою – 4639 (69,8%), поштою – 1172 (17,6%), особисто в центрі “Відкрита влада” – 805 (12,1%), факсом – 22 (0,4%), за телефоном – 9 (0,1%).



Найбільше запитів надійшло від фізичних осіб – 4082 (61,4%), юридичних осіб – 2472 (37,2%), об'єднань громадян без статусу юридичної особи – 93 (1,4%).



Усі запити на інформацію були своєчасно розглянуті, запитувачам інформації надано ґрунтовні відповіді по суті. Із них відмовлено – 2441 (36,7%), задоволено – 2029 (30,5%), надіслано належним розпорядникам інформації – 1295 (19,5%), задоволено частково – 882 (13,3%).



Переважно більшість запитувачів цікавила інформація з таких сфер діяльності: діяльність місцевих органів виконавчої влади – 1287 (19,4%), транспорт і зв'язок – 857 (12,9%), охорона здоров'я – 624 (9,4%), інші види інформації – 597 (9%), про стан довкілля – 468 (7,1%), комунальне господарство – 441 (6,6%), освіта, наукова діяльність – 355 (5,3%), аграрний сектор та земельні відносини – 313 (4,7%), реалізація житлової політики, будівництво – 268 (4,1%), соціальний захист – 264 (3,9%), фінансова політика та розпорядження бюджетними коштами – 207 (3,1%), правова інформація, забезпечення законності та правопорядку – 168 (2,5%), економіка, інвестиційна політика, підприємництво – 162 (2,4%), діяльність органів місцевого самоврядування – 141 (2,1%), питання культури, охорона культурної спадщини – 135 (2%), діяльність об'єднань громадян, релігійні питання та міжнаціональні відносини – 91 (1,4%), культура, туризм, спорт – 71 (1,1%), питання сім'ї, дітей та молоді – 66 (1%), реалізація промислової політики – 59 (0,9%), праця і заробітна плата – 40 (0,6%), інформація щодо надзвичайних ситуацій та загрози стихійного лиха – 20 (0,3%), діяльність центральних органів виконавчої влади – 7 (0,1%), питання гендерної рівності – 6 (0,1%).

