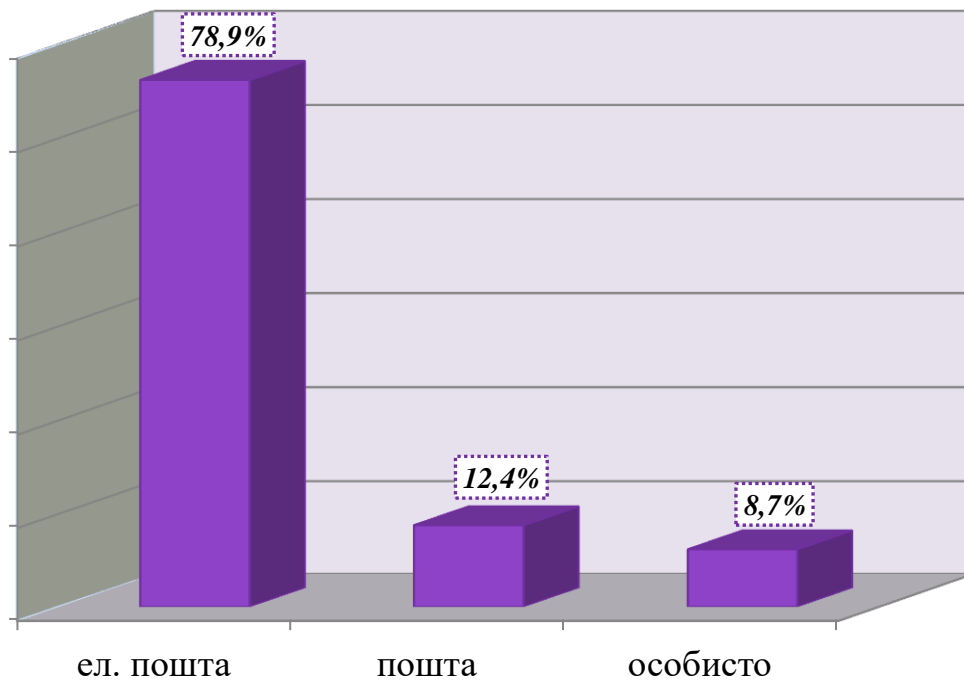
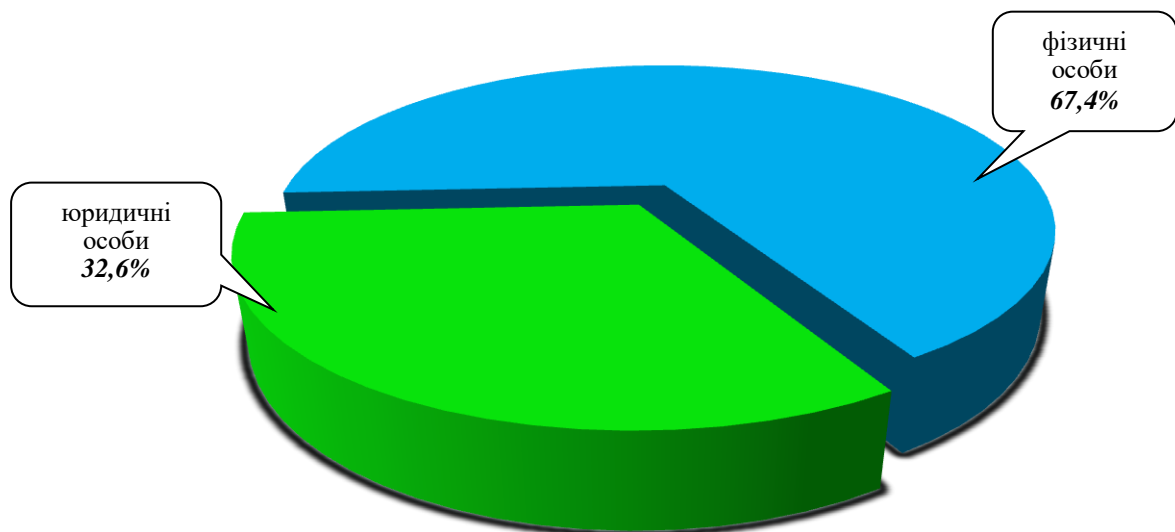


ІНФОРМАЦІЯ
про стан розгляду запитів на публічну інформацію
у Дніпропетровській облдержадміністрації
за II півріччя 2021 року

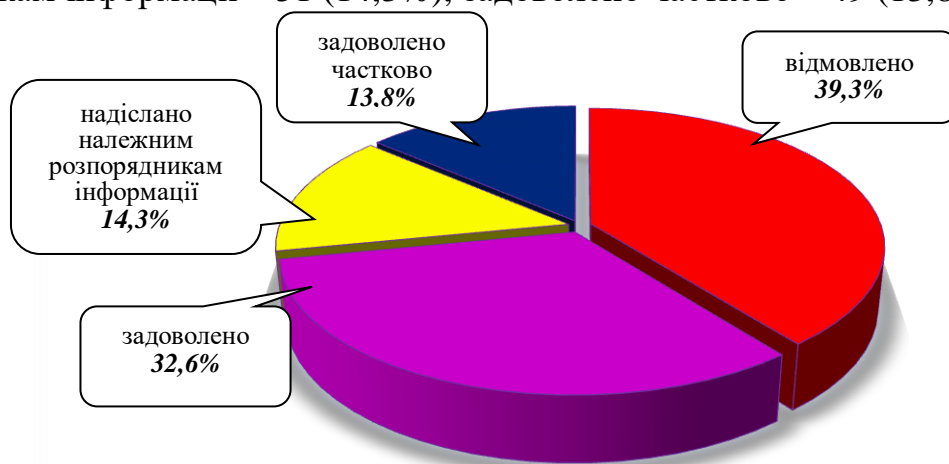
За вказаний період до облдержадміністрації надійшло 356 запитів на інформацію. Із них отримано електронною поштою – 281 (78,9%), поштою – 44 (12,4%), особисто в центрі “Відкрита влада” – 31 (8,7%).



Найбільше запитів надійшло від фізичних осіб – 240 (67,4%), юридичних осіб – 116 (32,6%).



Усі запити на інформацію були своєчасно розглянуті, запитувачам інформації надано ґрунтовні відповіді по суті. Із них відмовлено – 140 (39,3%), (76 із яких по суті були зверненнями), задоволено – 116 (32,6%), надіслано належним розпорядникам інформації – 51 (14,3%), задоволено частково – 49 (13,8%).



Переважно більшість запитувачів цікавила інформація з таких сфер діяльності: інше – 49 (13,8%), інформація про стан довкілля – 45 (12,6%), комунальне господарство – 40 (11,2%), діяльність місцевих органів виконавчої влади – 40 (11,2%), соціальний захист – 36 (10,1%), охорона здоров'я – 27 (7,6%), освіта, наукова діяльність – 26 (7,3%), фінансова політика, розпорядження бюджетними коштами – 23 (6,4%), аграрний сектор, земельні відносини – 16 (4,5%), економічна, інвестиційна політика, підприємництво – 14 (4%), реалізація житлової політики, будівництво – 12 (3,4%), правова інформація, забезпечення законності та правопорядку – 8 (2,2%), культура, охорона культурної спадщини – 8 (2,2%), транспорт і зв'язок – 3 (0,8%), спорту та туризму – 2 (0,6%), праця та заробітна плата – 2 (0,6%), питання сім'ї, дітей та молоді – 2 (0,6%), діяльність об'єднань громадян, релігійні питання та міжнаціональні відносини – 2 (0,6%), діяльність органів місцевого самоврядування – 1 (0,3%).

