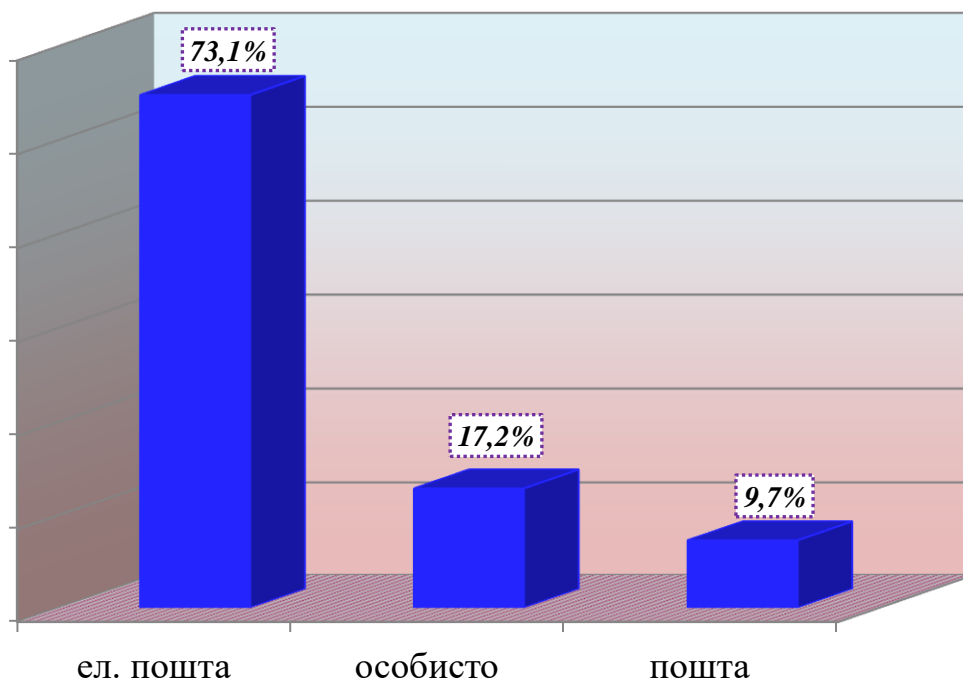


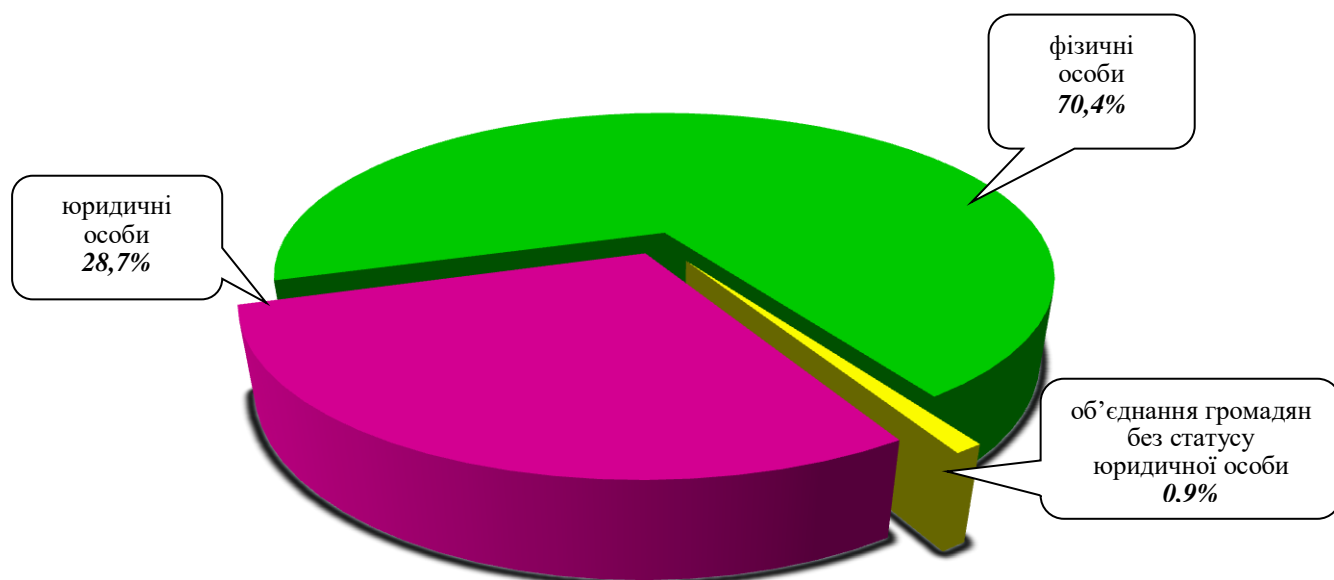
## ІНФОРМАЦІЯ

про стан розгляду запитів на публічну інформацію  
у Дніпропетровській облдержадміністрації  
за 2021 рік

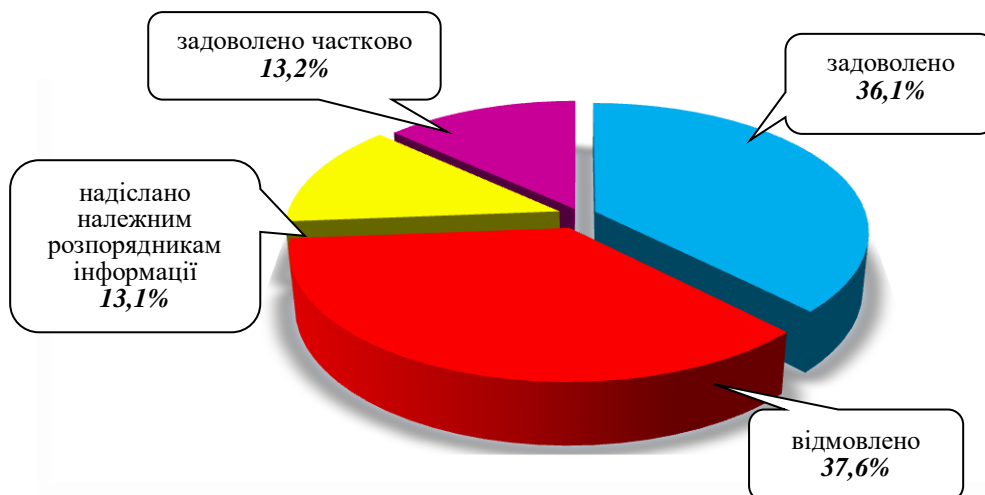
За вказаний період до облдержадміністрації надійшло 750 запитів на інформацію. Із них отримано електронною поштою – 548 (73,1%), особисто в центрі “Відкрита влада” – 129 (17,2%), поштою – 73 (9,7%).



Найбільше запитів надійшло від фізичних осіб – 528 (70,4%), юридичних осіб – 215 (28,7%), об’єднання громадян без статусу юридичної особи – 7 (0,9%).



Усі запити на інформацію були своєчасно розглянуті, запитувачам інформації надано ґрунтовні відповіді по суті. Із них відмовлено – 282 (37,6%), (140 із яких по суті були зверненнями), задоволено – 271 (36,1%), надіслано належним розпорядникам інформації – 98 (13,1%), задоволено частково – 99 (13,2%).



Переважно більшість запитувачів цікавила інформація з таких сфер діяльності: діяльність місцевих органів виконавчої влади – 132 (17,6%), інші питання – 72 (9,6%), інформація про стан довкілля – 70 (9,4%), охорона здоров'я – 68 (9,1%), соціальний захист – 67 (8,9%), освіта, наукова діяльність – 58 (7,7%), комунальне господарство – 53 (7,1%), аграрний сектор, земельні відносини – 40 (5,3%), фінансова політика, розпорядження бюджетними коштами – 36 (4,8%), економічна, інвестиційна політика, підприємництво – 26 (3,5%), реалізація житлової політики, будівництво – 24 (3,2%), культура, охорона культурної спадщини – 21 (2,8%), питання сім'ї, дітей, молоді – 20 (2,7%), правова інформація, забезпечення законності та правопорядку – 17 (2,3%), діяльність органів місцевого самоврядування – 16 (2,1%), діяльність об'єднань громадян, релігійних питань та міжнаціональних відносин – 10 (1,3%), транспорт і зв'язок – 10 (1,3%), спорту та туризму – 4 (0,5%), інформація щодо НС та загрози стихійного лиха – 3 (0,4%), праця та заробітна плата – 2 (0,3%), реалізація промислової політики – 1 (0,1%).

