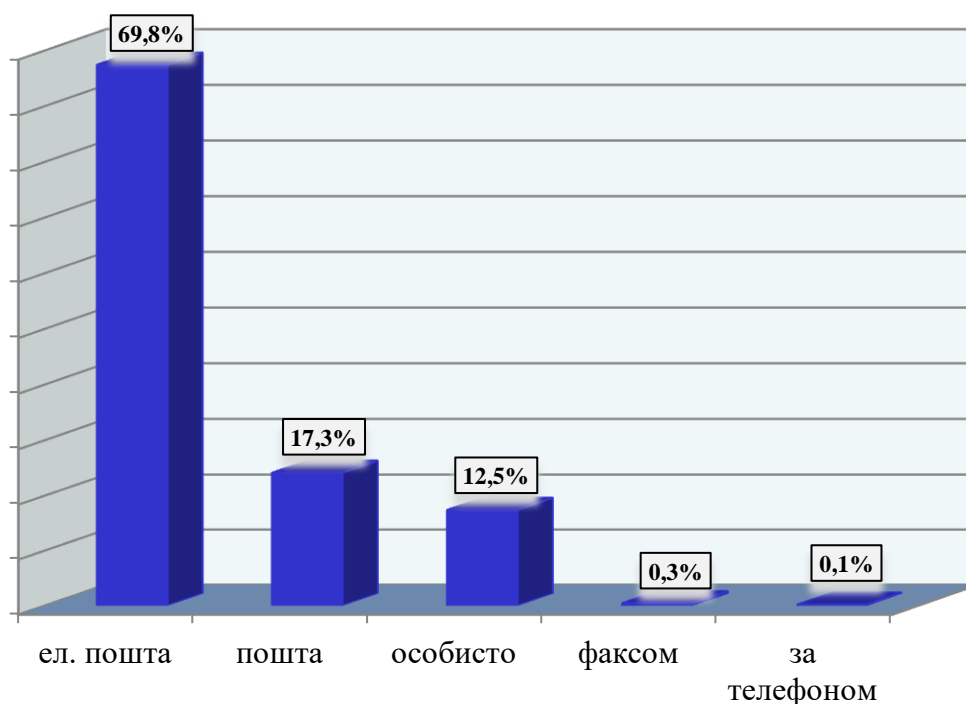


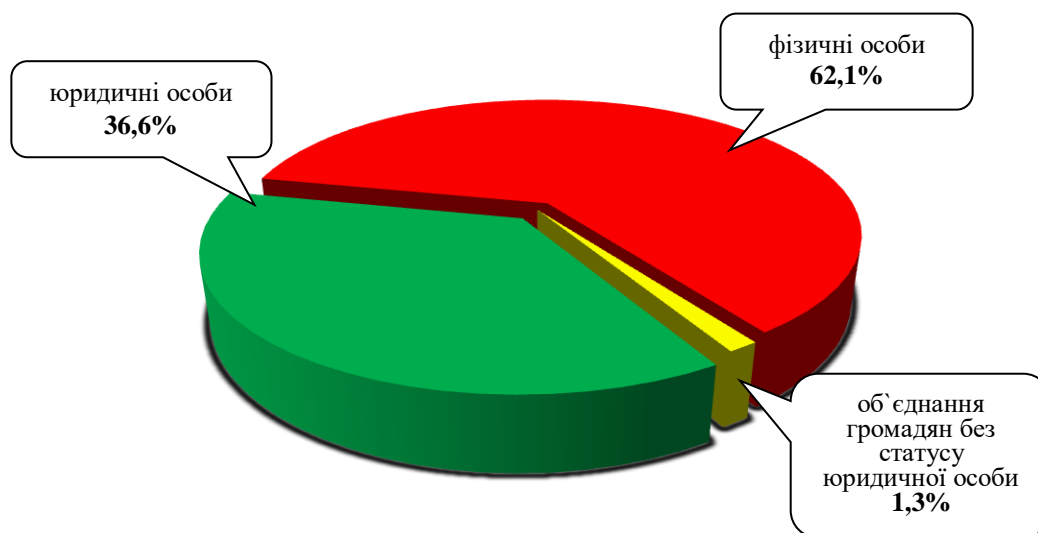
ІНФОРМАЦІЯ

про стан розгляду запитів на публічну інформацію
у Дніпропетровській облдержадміністрації
з 9 травня 2011 року по 31 жовтня 2021 року

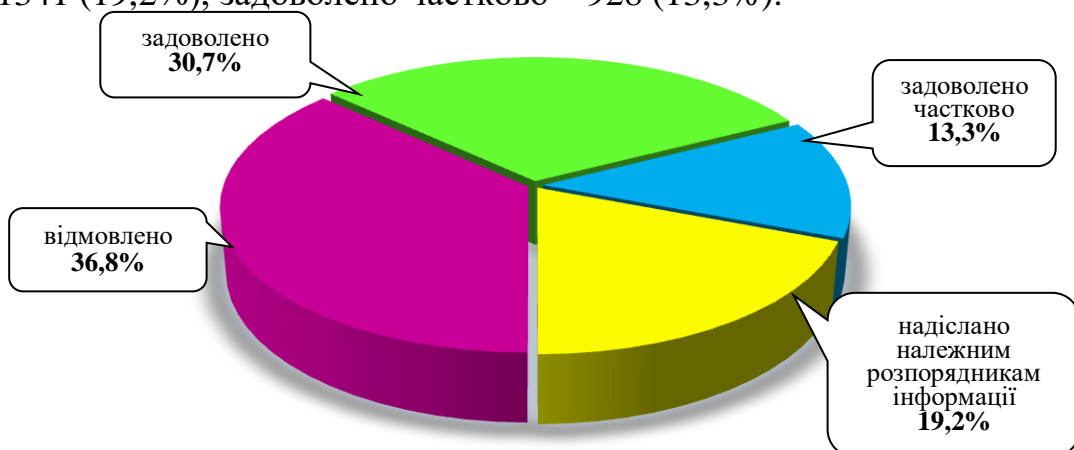
За вказаний період до облдержадміністрації надійшло 6982 запити на інформацію. Із них отримано електронною поштою – 4872 (69,8%), поштою – 1208 (17,3%), особисто в центрі “Відкрита влада” – 871 (12,5%), факсом – 22 (0,3%), за телефоном – 9 (0,1%).



Найбільше запитів надійшло від фізичних осіб – 4334 (62,1%), юридичних осіб – 2555 (36,6%), об'єднань громадян без статусу юридичної особи – 93 (1,3%).



Усі запити на інформацію були своєчасно розглянуті, запитувачам інформації надано ґрунтовні відповіді по суті. Із них відмовлено – 2571 (36,8%), задоволено – 2142 (30,7%), надіслано належним розпорядникам інформації – 1341 (19,2%), задоволено частково – 928 (13,3%).



Переважно більшість запитувачів цікавила інформація з таких сфер діяльності: діяльність місцевих органів виконавчої влади – 1324 (19%), транспорт і зв'язок – 859 (12,3%), охорона здоров'я – 654 (9,3%), інші види інформації – 637 (9,1%), про стан довкілля – 510 (7,3%), комунальне господарство – 477 (6,8%), освіта, наукова діяльність – 372 (5,3%), аграрний сектор та земельні відносини – 331 (4,8%), соціальний захист – 287 (4,1%), реалізація житлової політики, будівництво – 280 (4%), фінансова політика та розпорядження бюджетними коштами – 223 (3,2%), правова інформація, забезпечення законності та правопорядку – 177 (2,5%), економіка, інвестиційна політика, підприємництво – 170 (2,4%), питання культури, охорона культурної спадщини – 147 (2,1%), діяльність органів місцевого самоврядування – 144 (2,1%), діяльність об'єднань громадян, релігійні питання та міжнаціональні відносини – 97 (1,4%), питання сім'ї, дітей та молоді – 84 (1,2%), культура, туризм, спорт – 74 (1,1%), реалізація промислової політики – 60 (0,9%), праця і заробітна плата – 42 (0,6%), інформація щодо надзвичайних ситуацій та загрози стихійного лиха – 20 (0,3%), діяльність центральних органів виконавчої влади – 7 (0,1%), питання гендерної рівності – 6 (0,1%).

