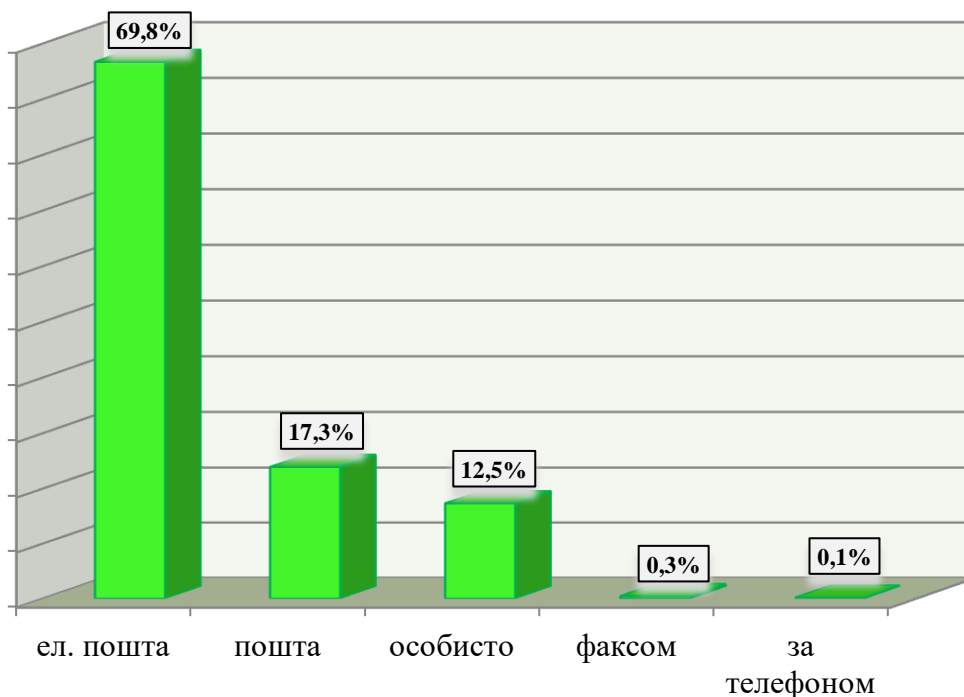


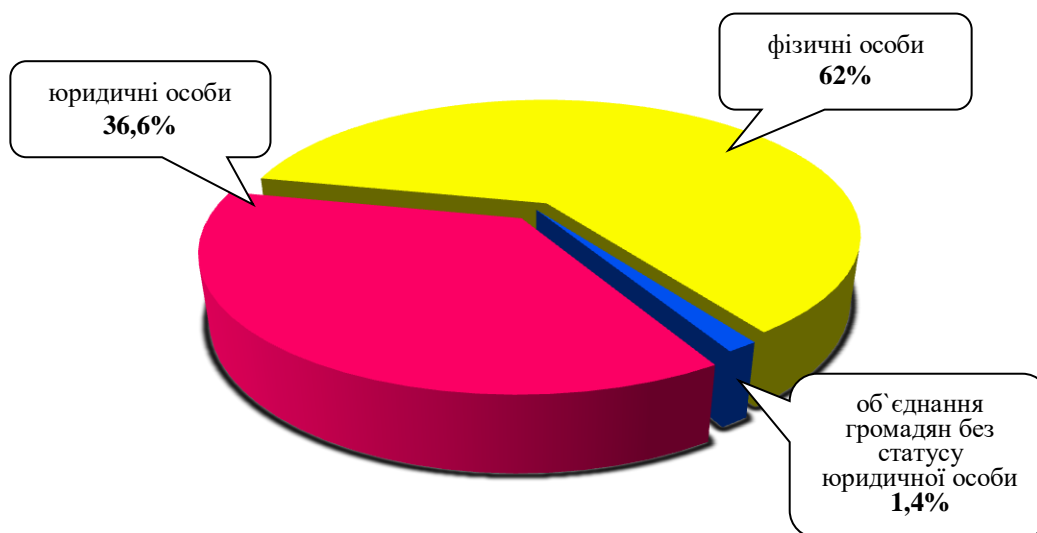
ІНФОРМАЦІЯ

про стан розгляду запитів на публічну інформацію
у Дніпропетровській облдержадміністрації
з 9 травня 2011 року по 30 вересня 2021 року

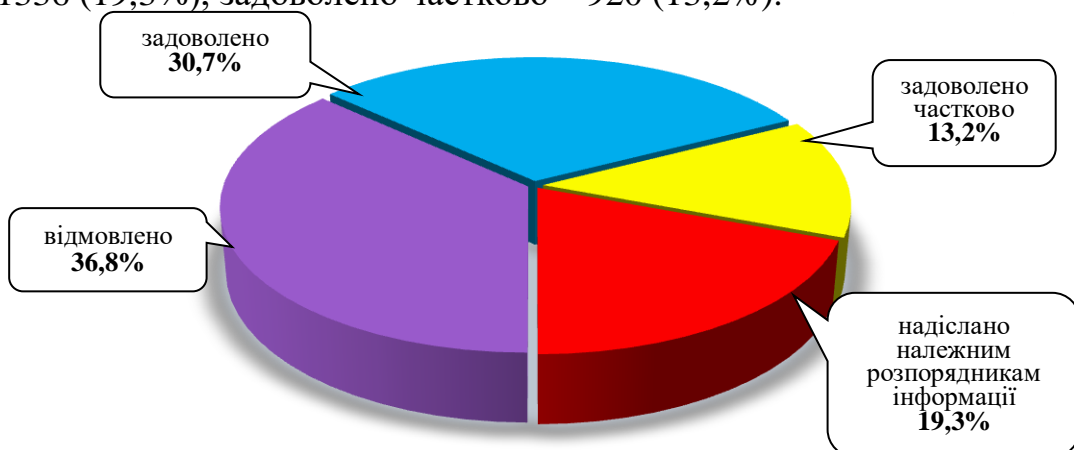
За вказаний період до облдержадміністрації надійшло 6930 запитів на інформацію. Із них отримано електронною поштою – 4835 (69,8%), поштою – 1197 (17,3%), особисто в центрі “Відкрита влада” – 867 (12,5%), факсом – 22 (0,3%), за телефоном – 9 (0,1%).



Найбільше запитів надійшло від фізичних осіб – 4299 (62%), юридичних осіб – 2538 (36,6%), об'єднань громадян без статусу юридичної особи – 93 (1,4%).



Усі запити на інформацію були своєчасно розглянуті, запитувачам інформації надано ґрунтовні відповіді по суті. Із них відмовлено – 2548 (36,8%), задоволено – 2126 (30,7%), надіслано належним розпорядникам інформації – 1336 (19,3%), задоволено частково – 920 (13,2%).



Переважно більшість запитувачів цікавила інформація з таких сфер діяльності: діяльність місцевих органів виконавчої влади – 1318 (19%), транспорт і зв'язок – 858 (12,4%), охорона здоров'я – 647 (9,3%), інші види інформації – 626 (9%), про стан довкілля – 500 (7,2%), комунальне господарство – 474 (6,8%), освіта, наукова діяльність – 370 (5,3%), аграрний сектор та земельні відносини – 331 (4,8%), соціальний захист – 285 (4,1%), реалізація житлової політики, будівництво – 278 (4%), фінансова політика та розпорядження бюджетними коштами – 221 (3,2%), правова інформація, забезпечення законності та правопорядку – 176 (2,6%), економіка, інвестиційна політика, підприємництво – 168 (2,4%), діяльність органів місцевого самоврядування – 144 (2,1%), питання культури, охорона культурної спадщини – 144 (2,1%), діяльність об'єднань громадян, релігійні питання та міжнаціональні відносини – 97 (1,4%), питання сім'ї, дітей та молоді – 84 (1,2%), культура, туризм, спорт – 74 (1,1%), реалізація промислової політики – 60 (0,9%), праця і заробітна плата – 42 (0,6%), інформація щодо надзвичайних ситуацій та загрози стихійного лиха – 20 (0,3%), діяльність центральних органів виконавчої влади – 7 (0,1%), питання гендерної рівності – 6 (0,1%).

