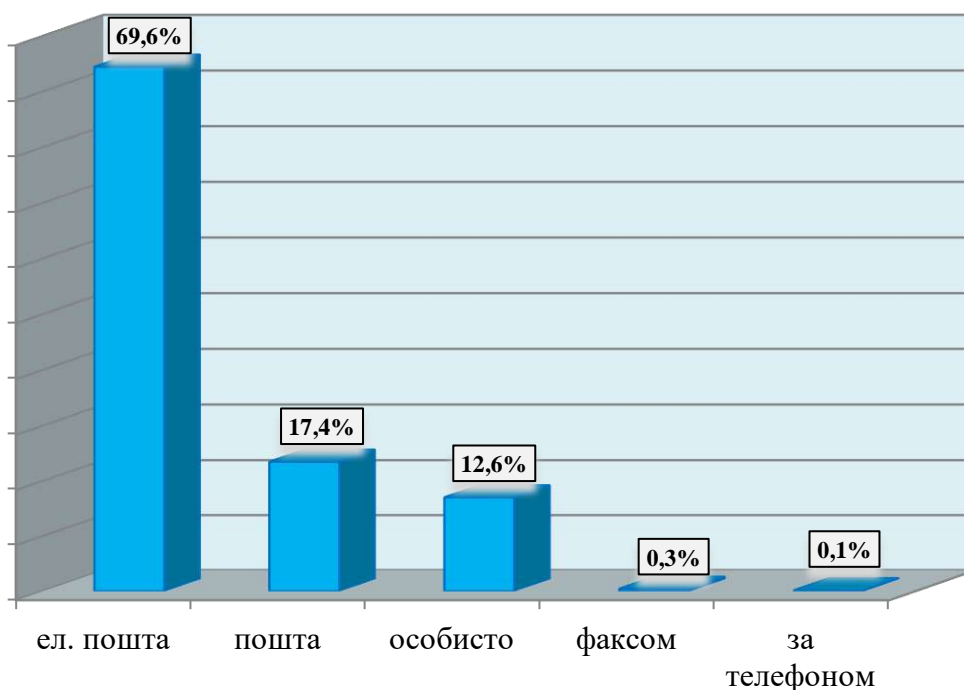


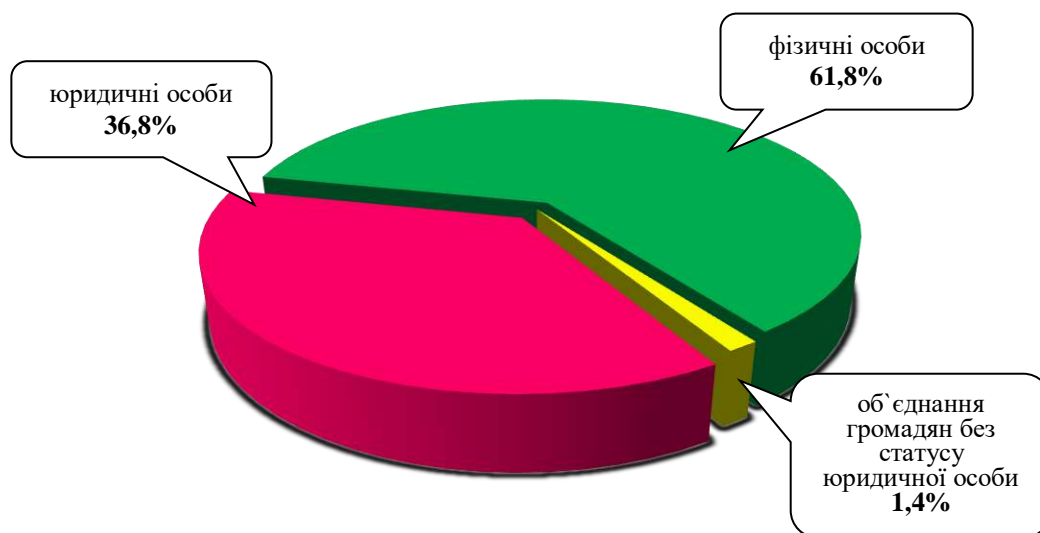
ІНФОРМАЦІЯ

про стан розгляду запитів на публічну інформацію
у Дніпропетровській облдержадміністрації
з 9 травня 2011 року по 30 червня 2011 року

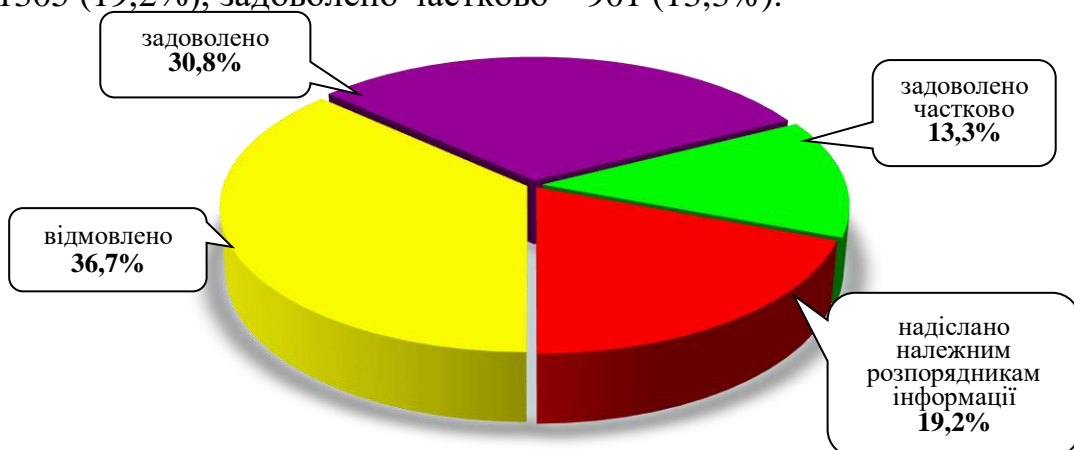
За вказаний період до облдержадміністрації надійшло 6785 запитів на інформацію. Із них отримано електронною поштою – 4724 (69,6%), поштою – 1177 (17,4%), особисто в центрі “Відкрита влада” – 853 (12,6%), факсом – 22 (0,3%), за телефоном – 9 (0,1%).



Найбільше запитів надійшло від фізичних осіб – 4197 (61,8%), юридичних осіб – 2495 (36,8%), об'єднань громадян без статусу юридичної особи – 93 (1,4%).



Усі запити на інформацію були своєчасно розглянуті, запитувачам інформації надано ґрунтовні відповіді по суті. Із них відмовлено – 2491 (36,7%), задоволено – 2088 (30,8%), надіслано належним розпорядникам інформації – 1305 (19,2%), задоволено частково – 901 (13,3%).



Переважно більшість запитувачів цікавила інформація з таких сфер діяльності: діяльність місцевих органів виконавчої влади – 1317 (19,4%), транспорт і зв'язок – 857 (12,6%), охорона здоров'я – 635 (9,4%), інші види інформації – 607 (9%), про стан довкілля – 474 (7%), комунальне господарство – 448 (6,6%), освіта, наукова діяльність – 364 (5,4%), аграрний сектор та земельні відносини – 320 (4,7%), соціальний захист – 274 (4%), реалізація житлової політики, будівництво – 272 (4%), фінансова політика та розпорядження бюджетними коштами – 211 (3,1%), правова інформація, забезпечення законності та правопорядку – 170 (2,5%), економіка, інвестиційна політика, підприємництво – 166 (2,5%), діяльність органів місцевого самоврядування – 144 (2,1%), питання культури, охорона культурної спадщини – 142 (2,1%), діяльність об'єднань громадян, релігійні питання та міжнаціональні відносини – 97 (1,4%), питання сім'ї, дітей та молоді – 83 (1,2%), культура, туризм, спорт – 71 (1%), реалізація промислової політики – 60 (0,9%), праця і заробітна плата – 40 (0,6%), інформація щодо надзвичайних ситуацій та загрози стихійного лиха – 20 (0,3%), діяльність центральних органів виконавчої влади – 7 (0,1%), питання гендерної рівності – 6 (0,1%).

