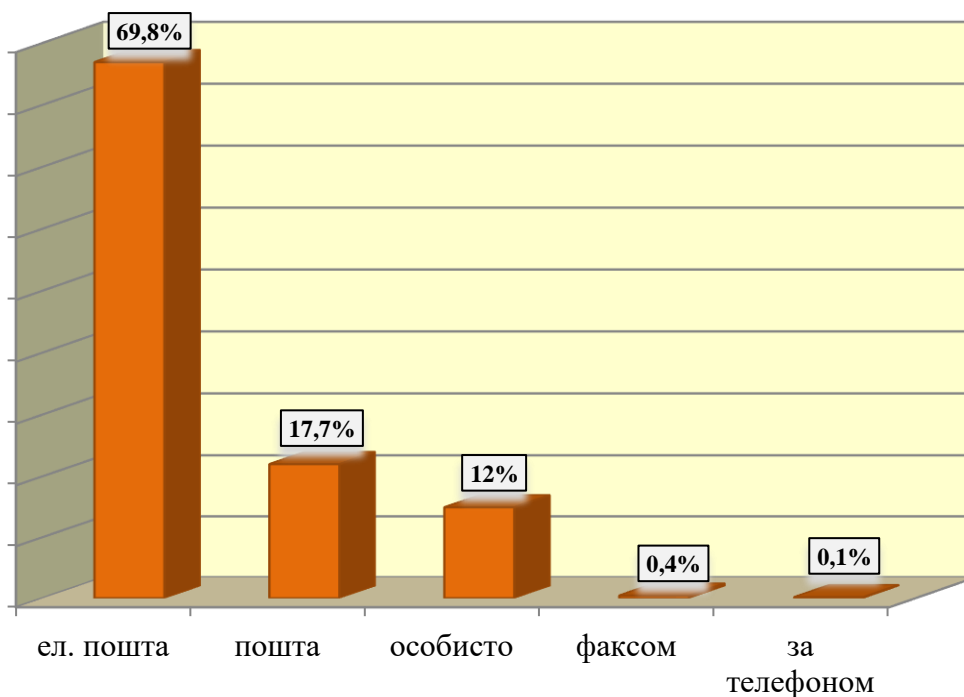


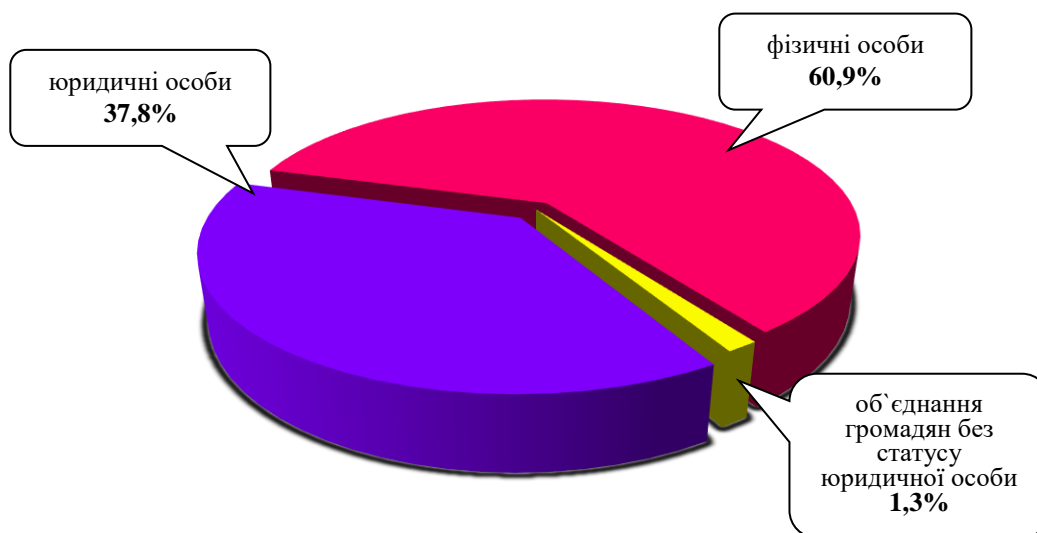
ІНФОРМАЦІЯ

про стан розгляду запитів на публічну інформацію
у Дніпропетровській облдержадміністрації
з 9 травня 2011 року по 30 вересня 2020 року

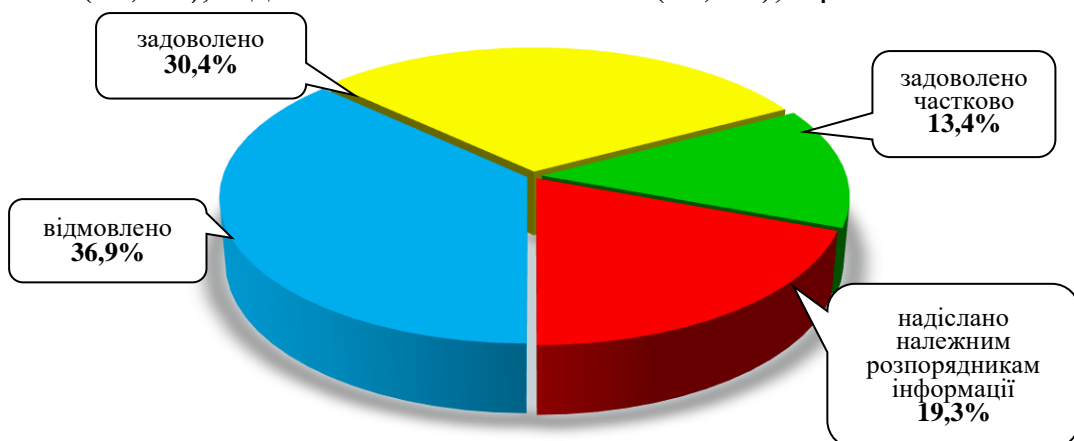
За вказаний період до облдержадміністрації надійшло 6225 запитів на інформацію. Із них отримано електронною поштою – 4346 (69,8%), поштою – 1101 (17,7%), особисто в центрі “Відкрита влада” – 747 (12%), факсом – 22 (0,4%), за телефоном – 9 (0,1%).



Найбільше запитів надійшло від фізичних осіб – 3789 (60,9%), юридичних осіб – 2350 (37,8%), об’єднань громадян без статусу юридичної особи – 86 (1,3%).



Усі запити на інформацію були своєчасно розглянуті, запитувачам інформації надано ґрунтовні відповіді по суті. Із них відмовлено – 2294 (36,9%), задоволено – 1890 (30,4%), надіслано належним розпорядникам інформації – 1202 (19,3%), задоволено частково – 837 (13,4%), в роботі – 2 запити.



Переважно більшість запитувачів цікавила інформація з таких сфер діяльності: діяльність місцевих органів виконавчої влади – 1209 (19,4%), транспорт і зв'язок – 847 (13,7%), охорона здоров'я – 571 (9,2%), інші види інформації – 568 (9,1%), комунальне господарство – 431 (6,9%), про стан довкілля – 407 (6,5%), освіта, наукова діяльність – 326 (5,2%), аграрний сектор та земельні відносини – 288 (4,6%), реалізація житлової політики, будівництво – 252 (4%), соціальний захист – 231 (3,7%), фінансова політика та розпорядження бюджетними коштами – 184 (3%), правова інформація, забезпечення законності та правопорядку – 159 (2,6%), економіка, інвестиційна політика, підприємництво – 154 (2,5%), питання культури, охорона культурної спадщини – 129 (2,1%), діяльність органів місцевого самоврядування – 126 (2%), діяльність об'єднань громадян, релігійні питання та міжнаціональні відносини – 87 (1,4%), культура, туризм, спорт – 67 (1,1%), питання сім'ї, дітей та молоді – 64 (1%), реалізація промислової політики – 58 (0,9%), праця і заробітна плата – 39 (0,6%), інформація щодо надзвичайних ситуацій та загрози стихійного лиха – 16 (0,3%), діяльність центральних органів виконавчої влади – 7 (0,1%), питання гендерної рівності – 5 (0,1%).

