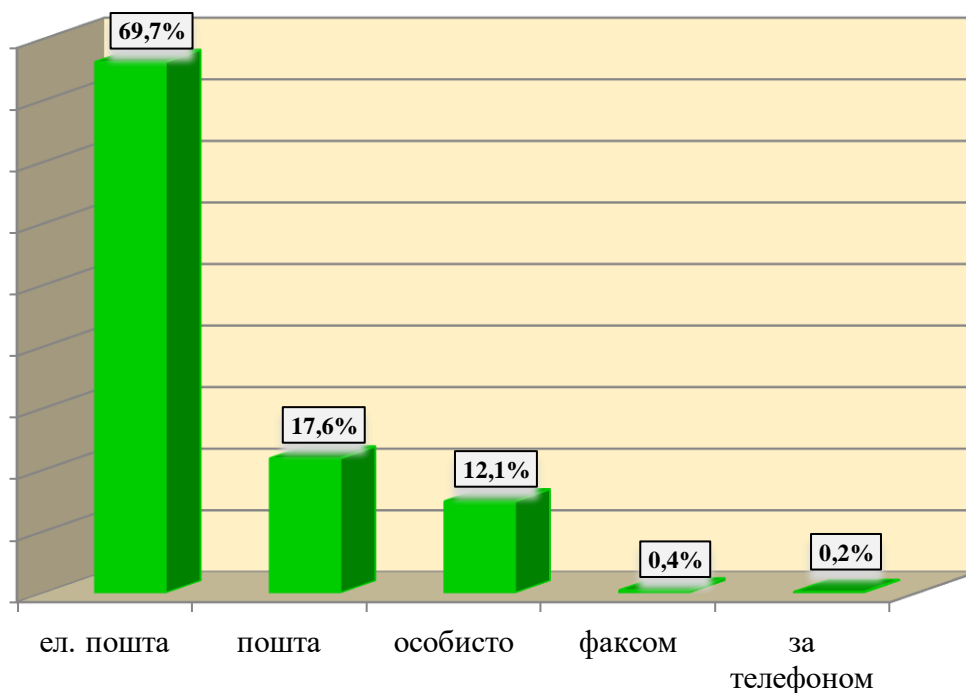


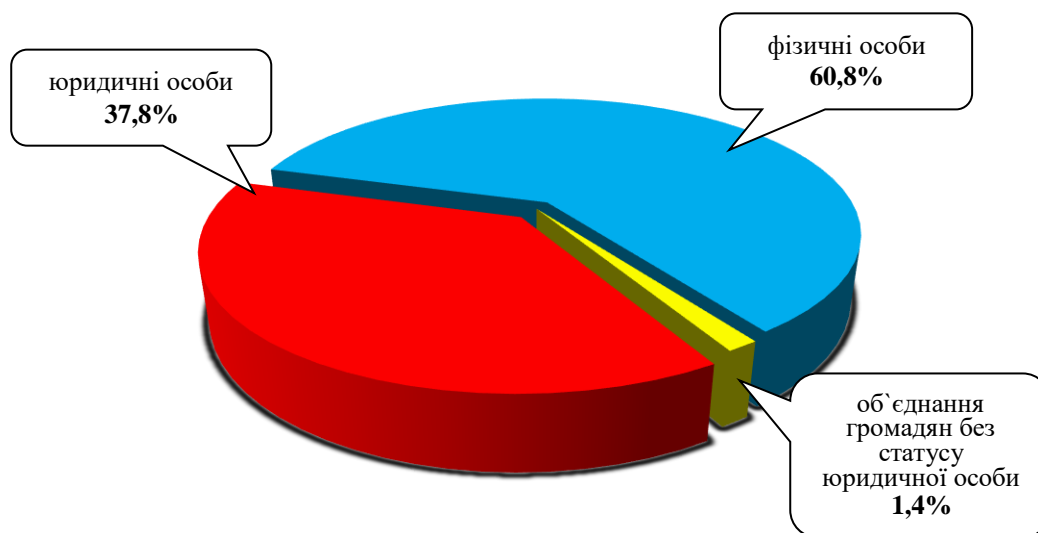
## ІНФОРМАЦІЯ

про стан розгляду запитів на публічну інформацію  
у Дніпропетровській облдержадміністрації  
з 9 травня 2011 року по 31 серпня 2020 року

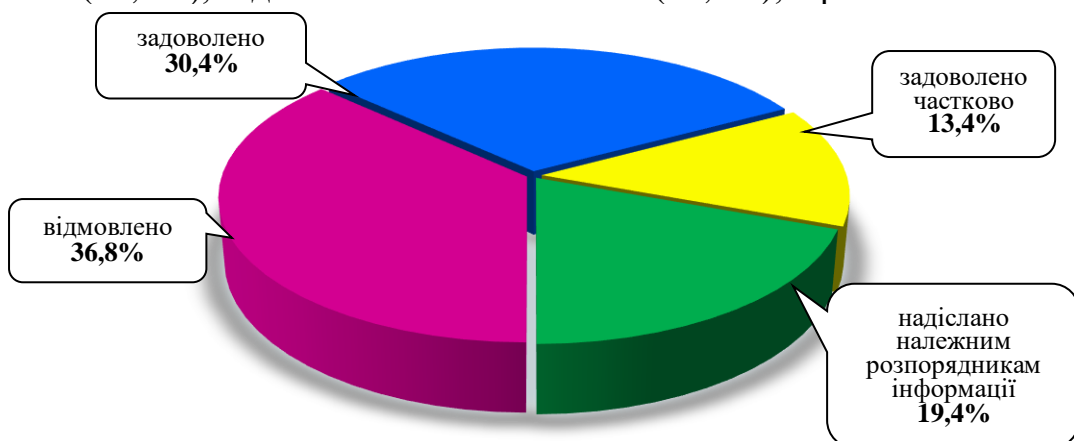
За вказаний період до облдержадміністрації надійшло 6182 запити на інформацію. Із них отримано електронною поштою – 4313 (69,7%), поштою – 1093 (17,6%), особисто в центрі “Відкрита влада” – 745 (12,1%), факсом – 22 (0,4%), за телефоном – 9 (0,2%).



Найбільше запитів надійшло від фізичних осіб – 3761 (60,8%), юридичних осіб – 2335 (37,8%), об'єднань громадян без статусу юридичної особи – 86 (1,4%).



Усі запити на інформацію були своєчасно розглянуті, запитувачам інформації надано ґрунтовні відповіді по суті. Із них відмовлено – 2273 (36,8%), задоволено – 1879 (30,4%), надіслано належним розпорядникам інформації – 1199 (19,4%), задоволено частково – 829 (13,4%), в роботі – 2 запити.



Переважно більшість запитувачів цікавила інформація з таких сфер діяльності: діяльність місцевих органів виконавчої влади – 1197 (19,4%), транспорт і зв'язок – 846 (13,7%), охорона здоров'я – 569 (9,2%), інші види інформації – 564 (9,1%), комунальне господарство – 427 (6,9%), про стан довкілля – 402 (6,5%), освіта, наукова діяльність – 324 (5,2%), аграрний сектор та земельні відносини – 286 (4,6%), реалізація житлової політики, будівництво – 249 (4%), соціальний захист – 229 (3,7%), фінансова політика та розпорядження бюджетними коштами – 184 (3%), правова інформація, забезпечення законності та правопорядку – 159 (2,6%), економіка, інвестиційна політика, підприємництво – 154 (2,5%), питання культури, охорона культурної спадщини – 128 (2,1%), діяльність органів місцевого самоврядування – 125 (2%), діяльність об'єднань громадян, релігійні питання та міжнаціональні відносини – 85 (1,4%), культура, туризм, спорт – 66 (1,1%), питання сім'ї та молоді – 64 (1%), реалізація промислової політики – 58 (0,9%), праця і заробітна плата – 38 (0,6%), інформація щодо надзвичайних ситуацій та загрози стихійного лиха – 16 (0,3%), діяльність центральних органів виконавчої влади – 7 (0,1%), питання гендерної рівності – 5 (0,1%).

