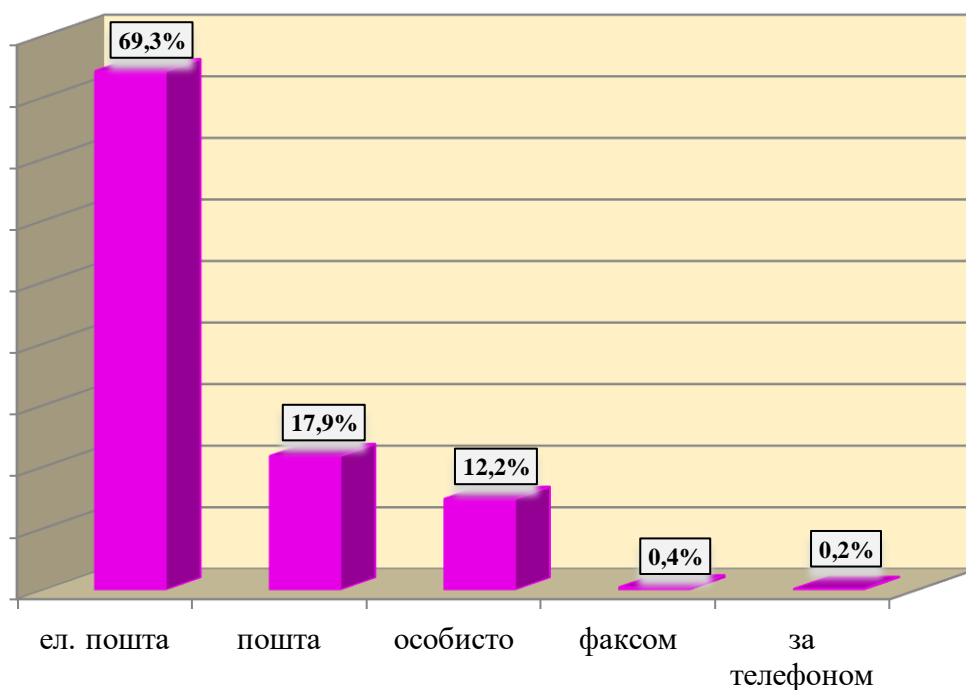


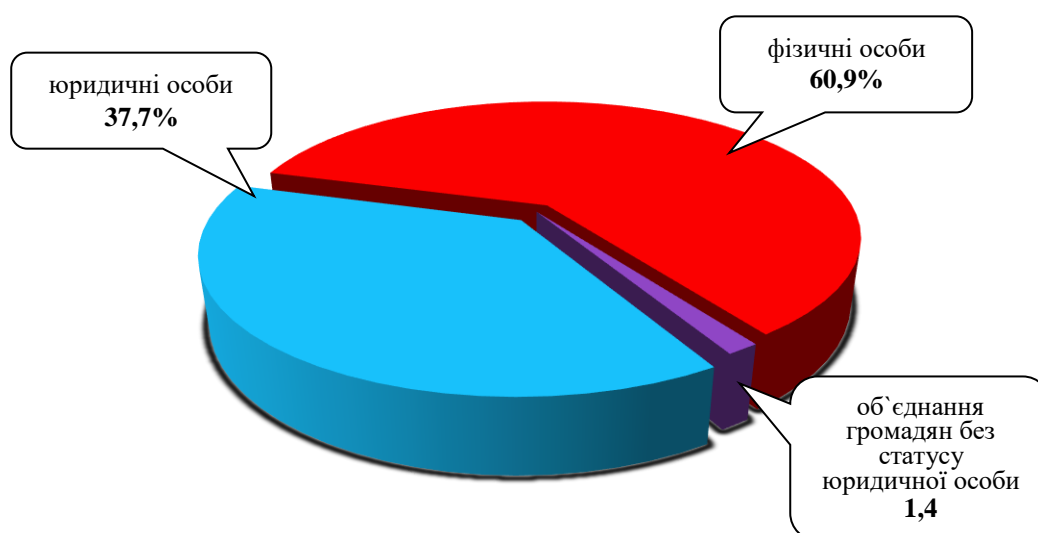
ІНФОРМАЦІЯ

про стан розгляду запитів на публічну інформацію
у Дніпропетровській облдержадміністрації
з 9 травня 2011 року по 30 червня 2020 року

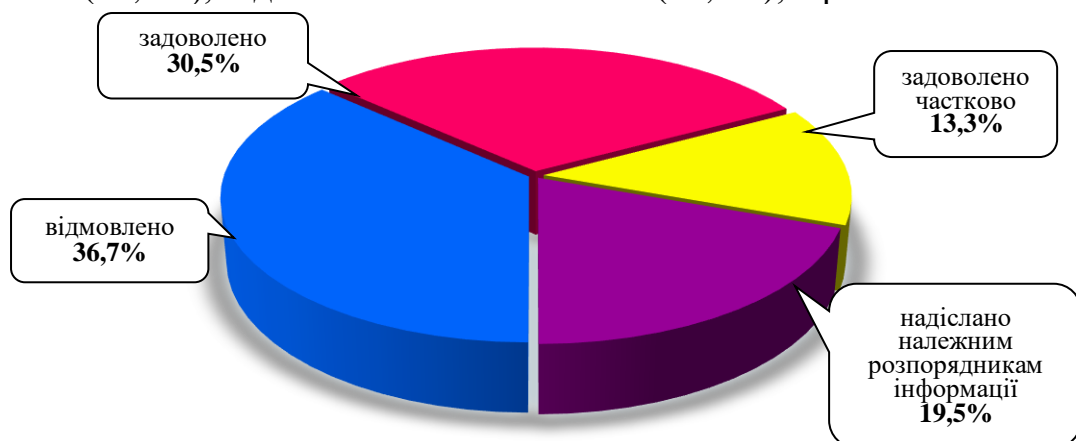
За вказаний період до облдержадміністрації надійшло 6074 запити на інформацію. Із них отримано електронною поштою – 4214 (69,3%), поштою – 1088 (17,9%), особисто в центрі “Відкрита влада” – 741 (12,2%), факсом – 22 (0,4%), за телефоном – 9 (0,2%).



Найбільше запитів надійшло від фізичних осіб – 3698 (60,9%), юридичних осіб – 2290 (37,7%), об'єднань громадян без статусу юридичної особи – 86 (1,4%).



Усі запити на інформацію були своєчасно розглянуті, запитувачам інформації надано ґрунтовні відповіді по суті. Із них відмовлено – 2226 (36,7%), задоволено – 1853 (30,5%), надіслано належним розпорядникам інформації – 1186 (19,5%), задоволено частково – 808 (13,3%), в роботі – 1 запит.



Переважно більшість запитувачів цікавила інформація з таких сфер діяльності: діяльність місцевих органів виконавчої влади – 1179 (19,4%), транспорт і зв'язок – 839 (13,8%), інші види інформації – 561 (9,2%), охорона здоров'я – 551 (9,1%), комунальне господарство – 408 (6,7%), про стан довкілля – 393 (6,5%), освіта, наукова діяльність – 322 (5,3%), аграрний сектор та земельні відносини – 285 (4,7%), реалізація житлової політики, будівництво – 239 (3,9%), соціальний захист – 220 (3,6%), фінансова політика та розпорядження бюджетними коштами – 183 (3%), правова інформація, забезпечення законності та правопорядку – 159 (2,6%), економіка, інвестиційна політика, підприємництво – 154 (2,6%), питання культури, охорона культурної спадщини – 125 (2,1%), діяльність органів місцевого самоврядування – 123 (2%), діяльність об'єднань громадян, релігійні питання та міжнаціональні відносини – 84 (1,4%), культура, туризм, спорт – 65 (1,1%), питання сім'ї, дітей та молоді – 61 (1%), реалізація промислової політики – 58 (0,9%), праця і заробітна плата – 38 (0,6%), інформація щодо надзвичайних ситуацій та загрози стихійного лиха – 16 (0,3%), діяльність центральних органів виконавчої влади – 6 (0,1%), питання гендерної рівності – 5 (0,1%).

