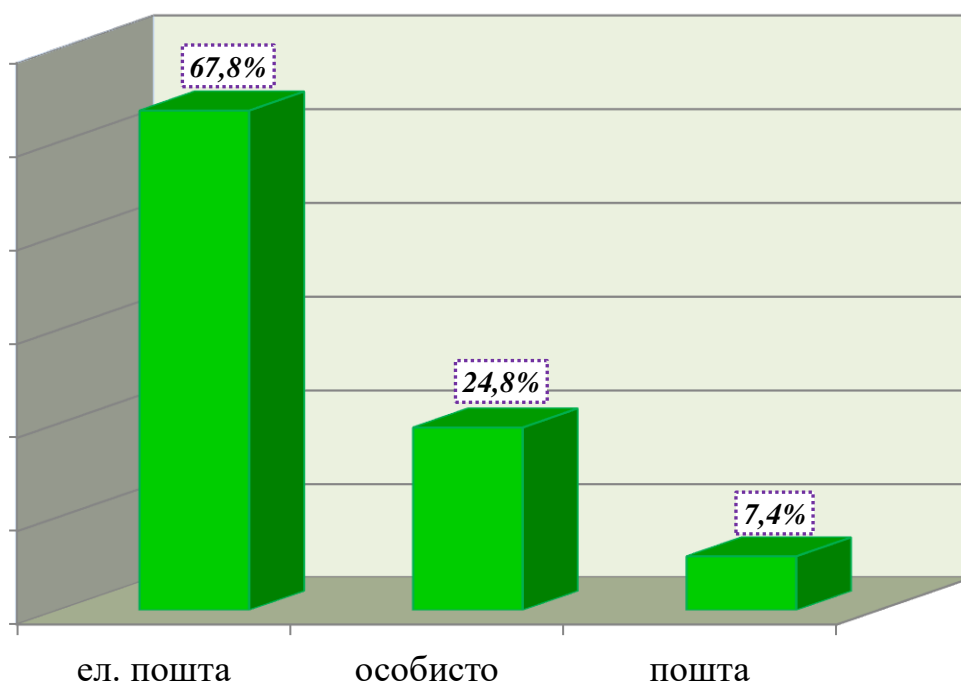


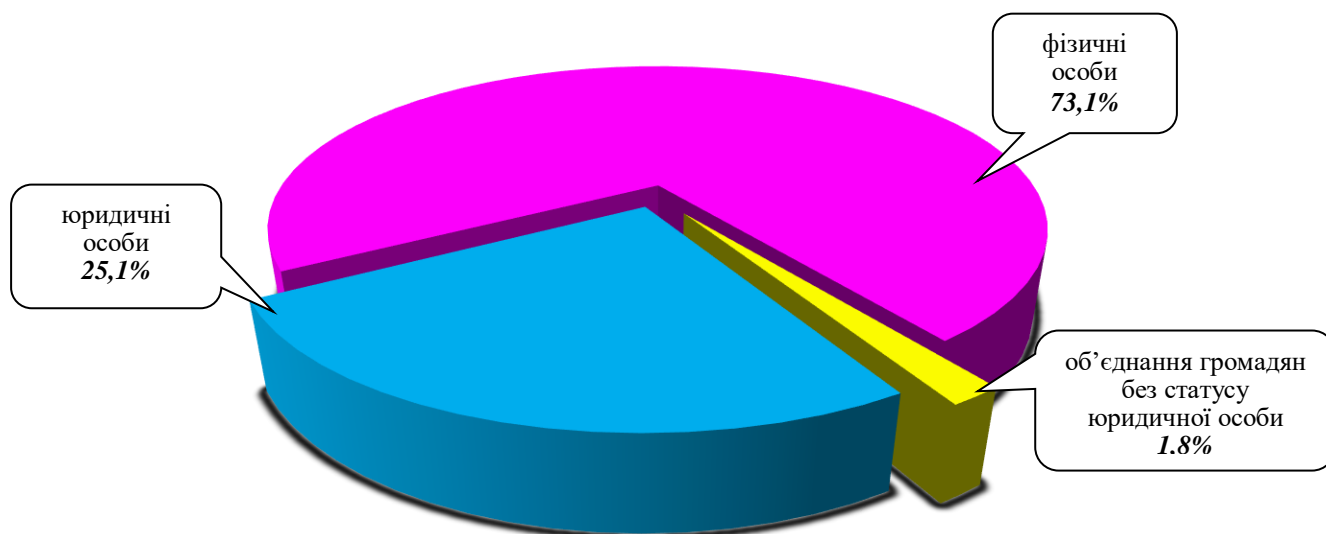
ІНФОРМАЦІЯ

про стан розгляду запитів на публічну інформацію
у Дніпропетровській облдержадміністрації
за I півріччя 2021 року

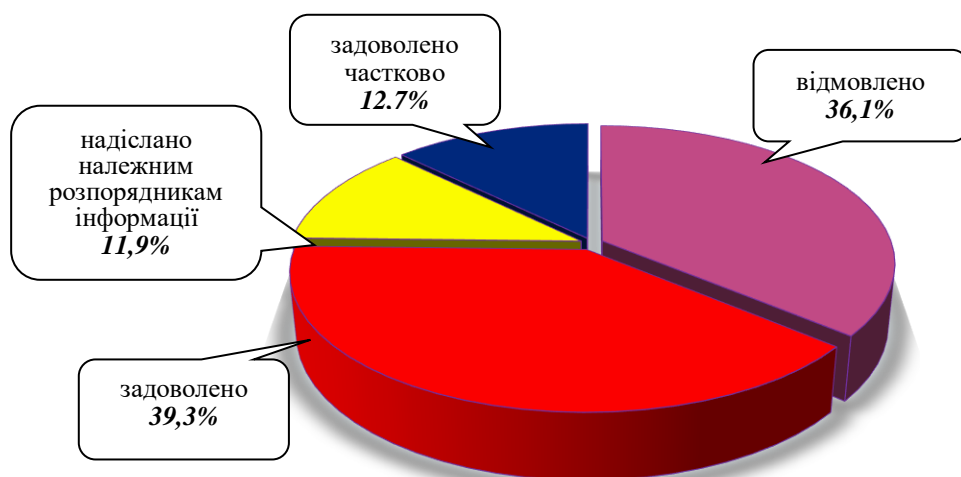
За вказаний період до облдержадміністрації надійшло 394 запити на інформацію. Із них отримано електронною поштою – 267 (67,8%), особисто в центрі “Відкрита влада” – 98 (24,8%), поштою – 29 (7,4%).



Найбільше запитів надійшло від фізичних осіб – 288 (73,1%), юридичних осіб – 99 (25,1%), об’єднання громадян без статусу юридичної особи – 7 (1,8%).



Усі запити на інформацію були своєчасно розглянуті, запитувачам інформації надано ґрунтовні відповіді по суті. Із них задоволено – 155 (39,3%), відмовлено – 142 (36,1%), (64 із яких по суті були зверненнями), задоволено частково – 50 (12,7%), надіслано належним розпорядникам інформації – 47 (11,9%).



Переважно більшість запитувачів цікавила інформація з таких сфер діяльності: діяльність місцевих органів виконавчої влади – 92 (23,4%), охорона здоров'я – 41 (10,4%), освіта, наукова діяльність – 32 (8,1%), соціальний захист – 31 (7,9%), інформація про стан довкілля – 25 (6,3%), аграрний сектор, земельні відносини – 24 (6,1%), інше – 23 (5,8%), питання сім'ї, дітей та молоді – 18 (4,6%), діяльність органів місцевого самоврядування – 15 (3,8%), фінансова політика, розпорядження бюджетними коштами – 13 (3,3%), культура, охорона культурної спадщини – 13 (3,3%), комунальне господарство – 13 (3,3%), реалізація житлової політики, будівництво – 12 (3%), економічна, інвестиційна політика, підприємництво – 12 (3%), правова інформація, забезпечення законності та правопорядку – 9 (2,3%), діяльність об'єднань громадян, релігійні питання та міжнаціональні відносини – 8 (2%), транспорт і зв'язок – 7 (1,8%), інформація щодо надзвичайних ситуацій та загрози стихійного лиха – 3 (0,8%), спорту та туризму – 2 (0,5%), реалізація промислової політики – 1 (0,3%).

