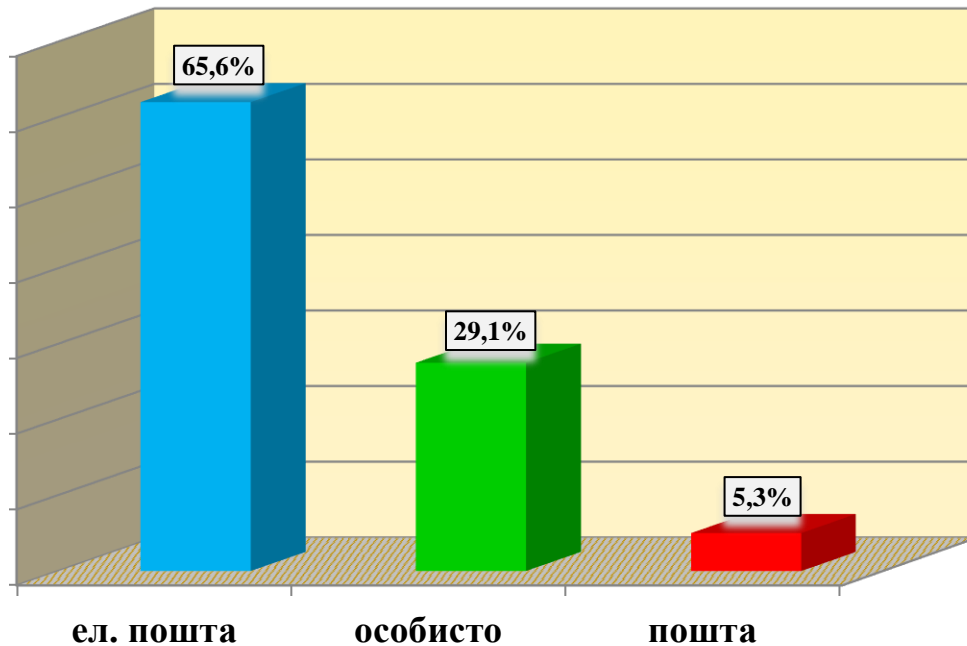


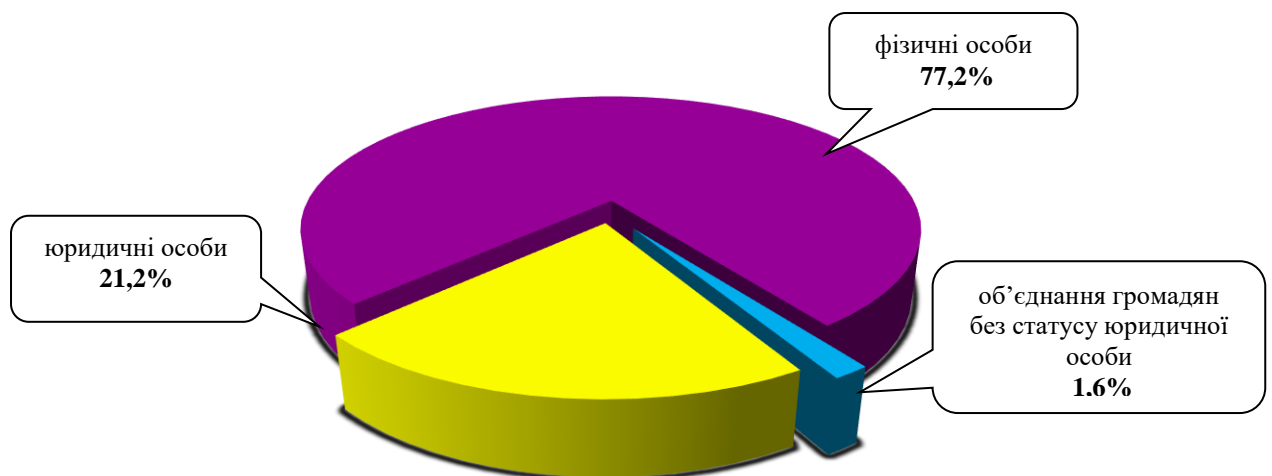
ІНФОРМАЦІЯ

про стан розгляду запитів на публічну інформацію
у Дніпропетровській облдержадміністрації
за II квартал 2021 року

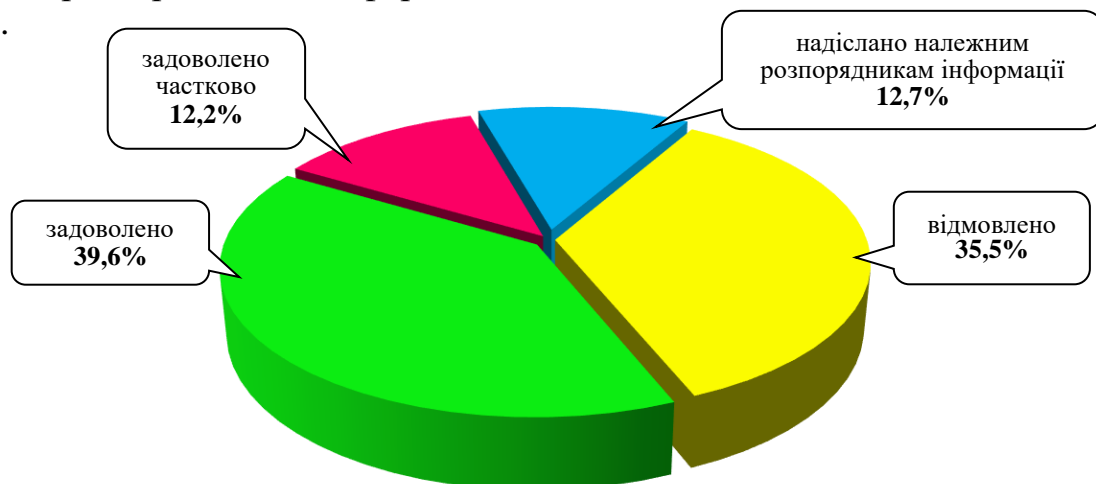
За вказаний період до облдержадміністрації надійшло 189 запитів на інформацію. Із них отримано електронною поштою – 124 (65,6%), особисто – 55 (29,1%), поштою – 10 (5,3%).



Найбільше запитів надійшло від фізичних осіб – 146 (77,2%), юридичних осіб – 40 (21,2%), об'єднання громадян без статусу юридичної особи – 3 (1,6%).



Усі запити на інформацію були своєчасно розглянуті, запитувачам інформації надано ґрунтовні відповіді по суті. Із них задоволено – 75 (39,6%), відмовлено – 67 (35,5%), (26 із яких по суті були зверненнями), надіслано належним розпорядникам інформації – 24 (12,7%), задоволено частково – 23 (12,2%).



Запитувачів цікавила інформація з таких сфер діяльності: діяльність місцевих органів виконавчої влади – 43 (22,7%), охорона здоров'я – 20 (10,6%), питання сім'ї, дітей, молоді – 17 (9%), соціальний захист – 15 (8%), аграрний сектор, земельні відносини – 13 (6,9%), освіта, наукова діяльність – 12 (6,4%), інше – 12 (6,4%), діяльність органів місцевого самоврядування – 8 (4,2%), питання культури, охорона культурної спадщини – 8 (4,2%), комунальне господарство – 8 (4,2%), економічна, інвестиційна діяльність, підприємництво – 7 (3,7%), діяльність об'єднань громадян, релігійних питань та міжнаціональних відносин – 6 (3,2%), стан довкілля – 6 (3,2%), реалізація житлової політики, будівництво – 5 (2,6%), фінансова політика, розпорядження бюджетними коштами – 4 (2,1%), правова інформація, забезпечення законності та правопорядку – 2 (1,1%), питання спорту та туризму – 1 (0,5%), реалізація промислової політики – 1 (0,5%), інформація щодо надзвичайних ситуацій та загрози стихійного лиха – 1 (0,5%).

