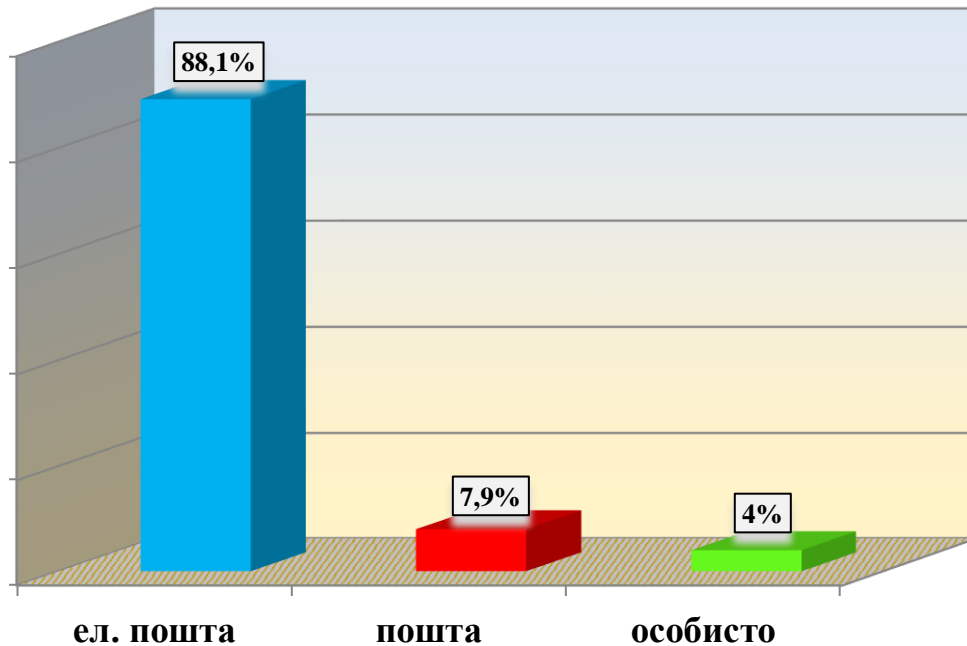


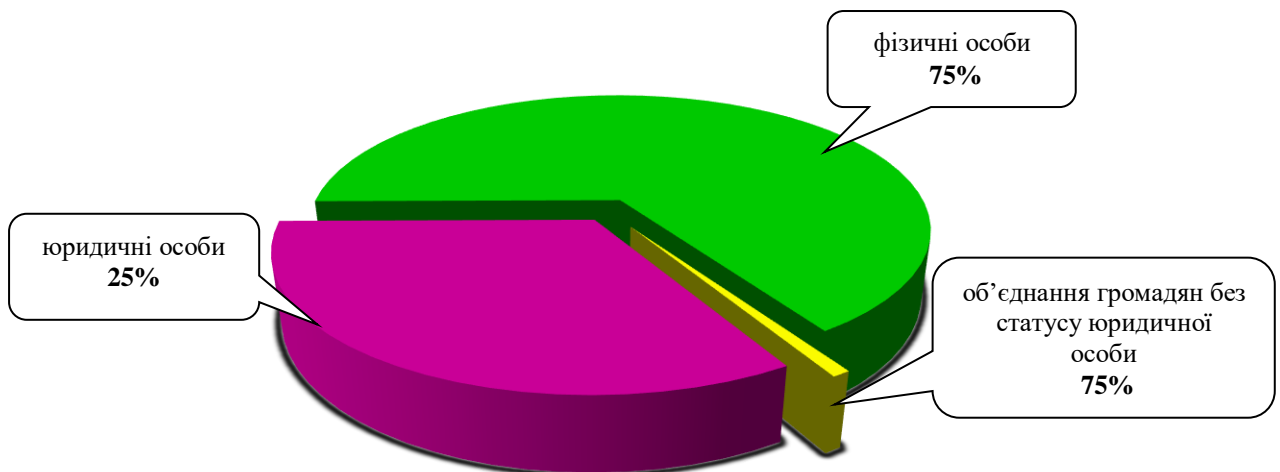
ІНФОРМАЦІЯ

про стан розгляду запитів на публічну інформацію
у Дніпропетровській облдержадміністрації
за II квартал 2020 року

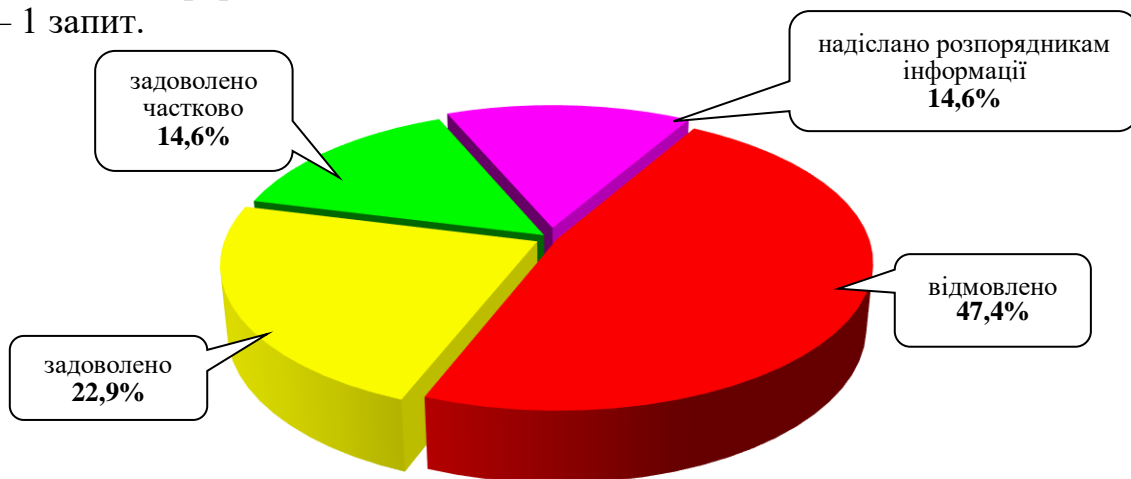
За вказаний період до облдержадміністрації надійшло 253 запити на інформацію. Із них отримано електронною поштою – 223 (88,1%), поштою – 20 (7,9%), особисто – 10 (4%),



Найбільше запитів надійшло від фізичних осіб – 167 (66%), юридичних осіб – 84 (33,2%), об'єднання громадян без статусу юридичної особи – 2 (0,8%).



Усі запити на інформацію були своєчасно розглянуті, запитувачам інформації надано ґрунтовні відповіді по суті. Із них відмовлено – 120 (47,4%), (55 із яких по суті були зверненнями), задоволено – 58 (22,9%), надіслано належним розпорядникам інформації – 37 (14,6%), задоволено частково – 37 (14,6%), в роботі – 1 запит.



Запитувачів цікавила інформація з таких сфер діяльності: охорона здоров'я – 52 (20,5%), діяльність місцевих органів виконавчої влади – 35 (13,8%), інше – 35 (13,8%), аграрний сектор, земельні відносини – 22 (8,7%), реалізація житлової політики, будівництво – 17 (6,7%), соціальний захист – 14 (5,5%), правова інформація, забезпечення законності та правопорядку – 12 (4,7%), фінансова політика, розпорядження бюджетними коштами – 11 (4,3%), комунальне господарство – 10 (4%), стан довкілля – 10 (4%), транспорт і зв'язок – 7 (2,8%), освіта, наукова діяльність – 7 (2,8%), питання культури, охорона культурної спадщини – 6 (2,4%), інформація щодо надзвичайних ситуацій та загрози стихійного лиха – 5 (2%), діяльність органів місцевого самоврядування – 4 (1,6%), економічна, інвестиційна політика, підприємництво – 3 (1,2%), питання спорту та туризму – 1 (0,4%), питання гендерної рівності – 1 (0,4%), діяльність об'єднань громадян, релігійних питань та міжнародних відносин – 1 (0,4%).

