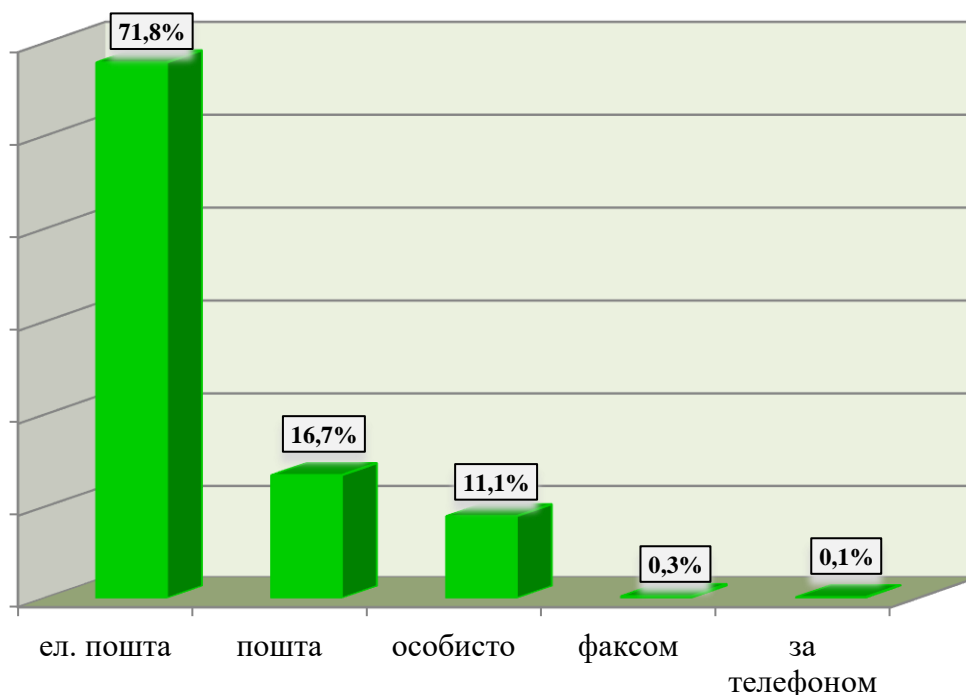


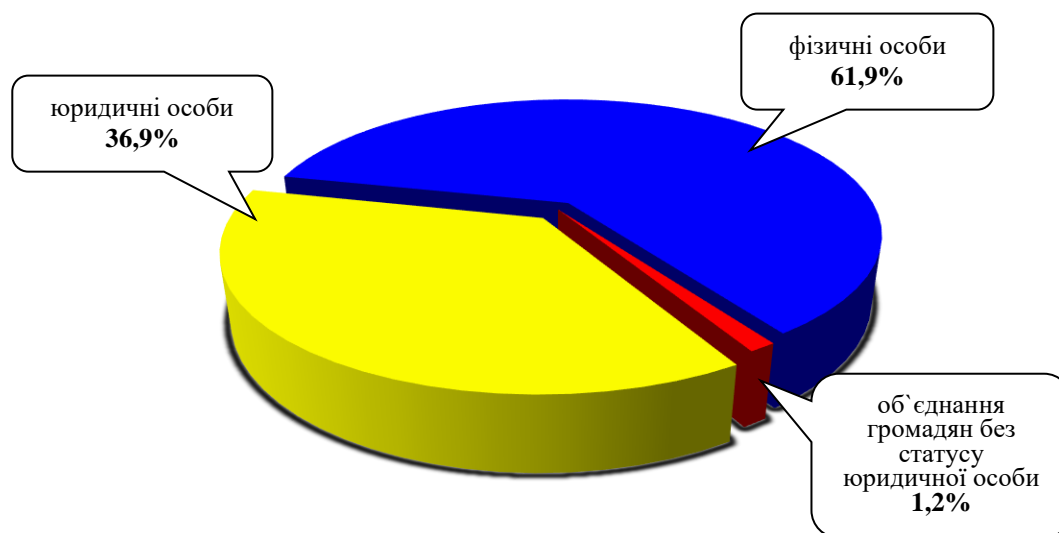
## ІНФОРМАЦІЯ

про стан розгляду запитів на публічну інформацію  
у Дніпропетровській облдержадміністрації  
з 9 травня 2011 року по 30 вересня 2023 року

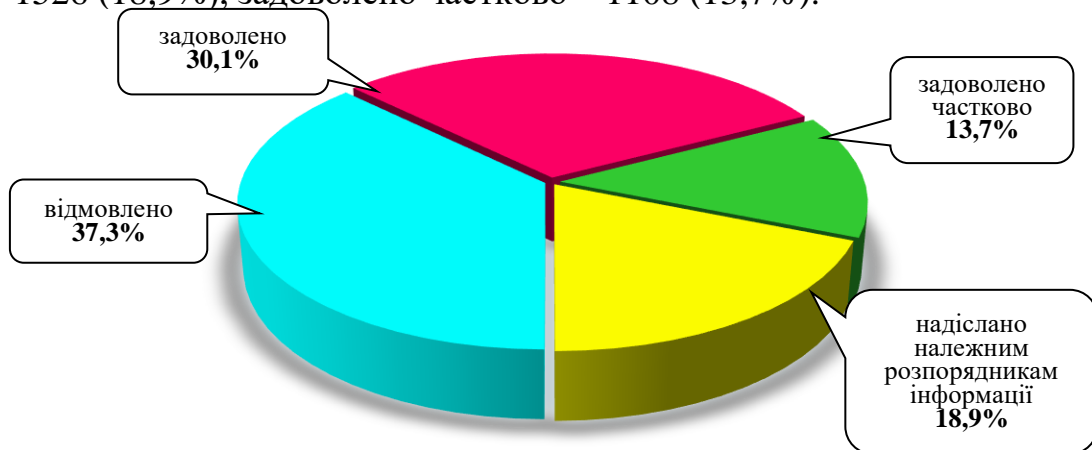
За вказаний період до облдержадміністрації надійшло 8069 запитів на інформацію. Із них отримано електронною поштою – 5791 (71,8%), поштою – 1347 (16,7%), особисто в центрі “Відкрита влада” – 898 (11,1%), факсом – 22 (0,3%), за телефоном – 11 (0,1%).



Найбільше запитів надійшло від фізичних осіб – 5002 (61,9%), юридичних осіб – 2972 (36,9%), об'єднань громадян без статусу юридичної особи – 95 (1,2%).



Усі запити на інформацію були своєчасно розглянуті, запитувачам інформації надано ґрунтовні відповіді по суті. Із них відмовлено – 3003 (37,3%), задоволено – 2432 (30,1%), надіслано належним розпорядникам інформації – 1526 (18,9%), задоволено частково – 1108 (13,7%).



Переважно більшість запитувачів цікавила інформація з таких сфер діяльності: діяльність місцевих органів виконавчої влади – 1531 (18,9%), транспорт і зв'язок – 878 (10,9%), інші види інформації – 857 (10,6%), охорона здоров'я – 712 (8,8%), про стан довкілля – 575 (7,1%), комунальне господарство – 548 (6,8%), освіта, наукова діяльність – 448 (5,5%), аграрний сектор та земельні відносини – 362 (4,5%), соціальний захист – 386 (4,8%), реалізація житлової політики, будівництво – 321 (4%), фінансова політика та розпорядження бюджетними коштами – 274 (3,4%), економіка, інвестиційна політика, підприємництво – 189 (2,4%), правова інформація, забезпечення законності та правопорядку – 202 (2,5%), питання культури, охорона культурної спадщини – 196 (2,4%), діяльність органів місцевого самоврядування – 153 (1,9%), діяльність об'єднань громадян, релігійні питання та міжнаціональні відносини – 129 (1,6%), питання сім'ї, дітей та молоді – 92 (1,2%), культура, туризм, спорт – 74 (0,9%), реалізація промислової політики – 62 (0,8%), праця і заробітна плата – 42 (0,5%), інформація щодо надзвичайних ситуацій та загрози стихійного лиха – 25 (0,3%), діяльність центральних органів виконавчої влади – 7 (0,1%), питання гендерної рівності – 6 (0,1%).

