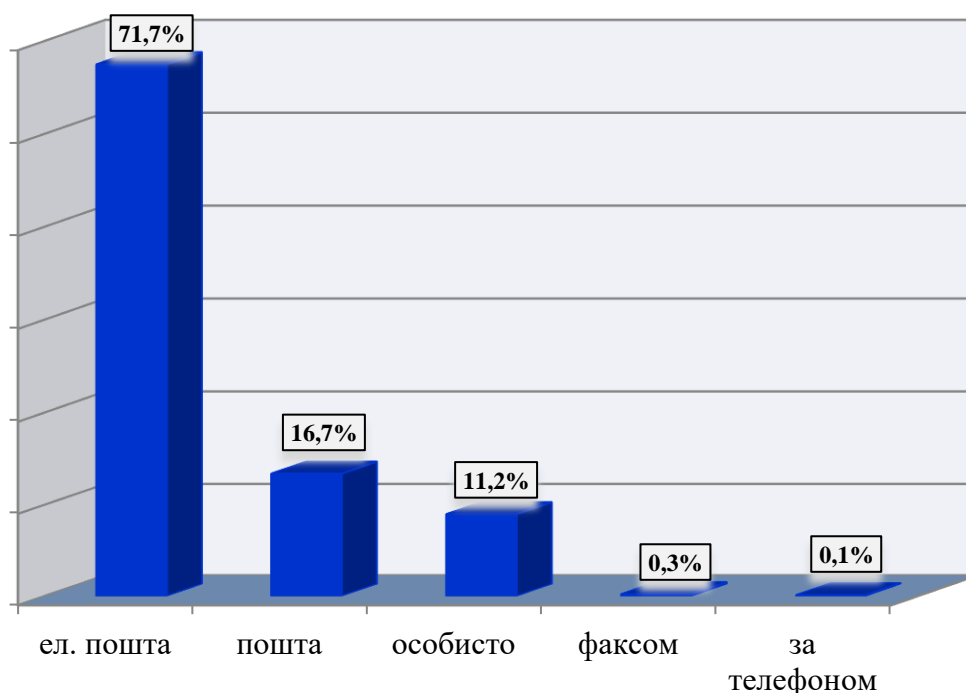


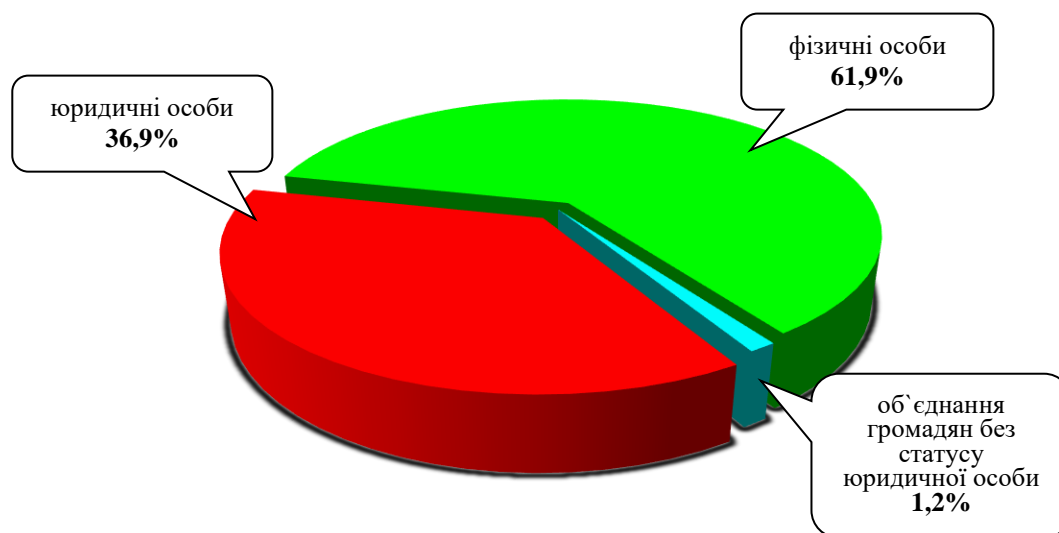
ІНФОРМАЦІЯ

про стан розгляду запитів на публічну інформацію
у Дніпропетровській облдержадміністрації
з 9 травня 2011 року по 31 серпня 2023 року

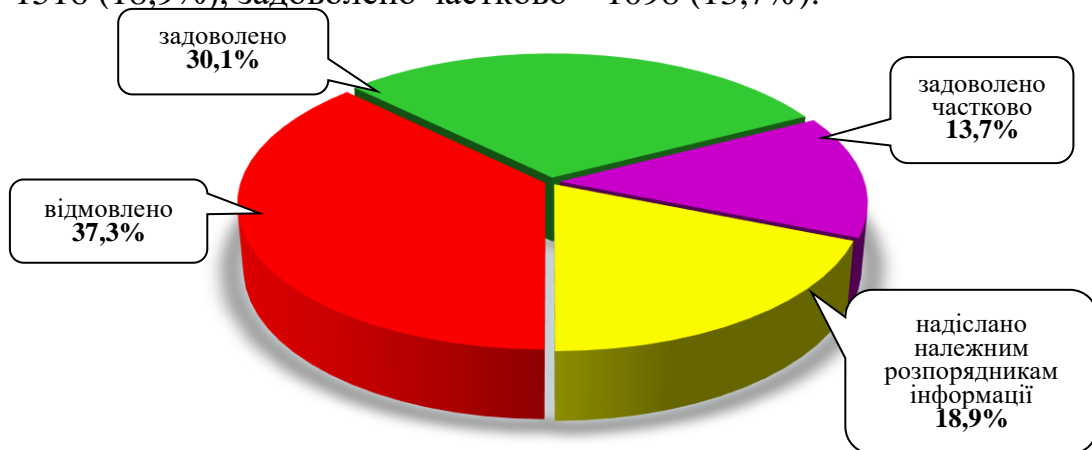
За вказаний період до облдержадміністрації надійшло 8022 запити на інформацію. Із них отримано електронною поштою – 5749 (71,7%), поштою – 1342 (16,7%), особисто в центрі “Відкрита влада” – 898 (11,2%), факсом – 22 (0,3%), за телефоном – 11 (0,1%).



Найбільше запитів надійшло від фізичних осіб – 4968 (61,9%), юридичних осіб – 2959 (36,9%), об'єднань громадян без статусу юридичної особи – 95 (1,2%).



Усі запити на інформацію були своєчасно розглянуті, запитувачам інформації надано ґрунтовні відповіді по суті. Із них відмовлено – 2992 (37,3%), задоволено – 2416 (30,1%), надіслано належним розпорядникам інформації – 1516 (18,9%), задоволено частково – 1098 (13,7%).



Переважно більшість запитувачів цікавила інформація з таких сфер діяльності: діяльність місцевих органів виконавчої влади – 1519 (18,9%), транспорт і зв'язок – 871 (10,9%), інші види інформації – 853 (10,6%), охорона здоров'я – 711 (8,9%), про стан довкілля – 573 (7,1%), комунальне господарство – 541 (6,7%), освіта, наукова діяльність – 444 (5,5%), аграрний сектор та земельні відносини – 362 (4,5%), соціальний захист – 383 (4,8%), реалізація житлової політики, будівництво – 320 (4%), фінансова політика та розпорядження бюджетними коштами – 274 (3,4%), економіка, інвестиційна політика, підприємництво – 189 (2,4%), правова інформація, забезпечення законності та правопорядку – 200 (2,5%), питання культури, охорона культурної спадщини – 194 (2,4%), діяльність органів місцевого самоврядування – 153 (1,9%), діяльність об'єднань громадян, релігійні питання та міжнаціональні відносини – 127 (1,6%), питання сім'ї, дітей та молоді – 92 (1,2%), культура, туризм, спорт – 74 (0,9%), реалізація промислової політики – 62 (0,8%), праця і заробітна плата – 42 (0,5%), інформація щодо надзвичайних ситуацій та загрози стихійного лиха – 25 (0,3%), діяльність центральних органів виконавчої влади – 7 (0,1%), питання гендерної рівності – 6 (0,1%).

