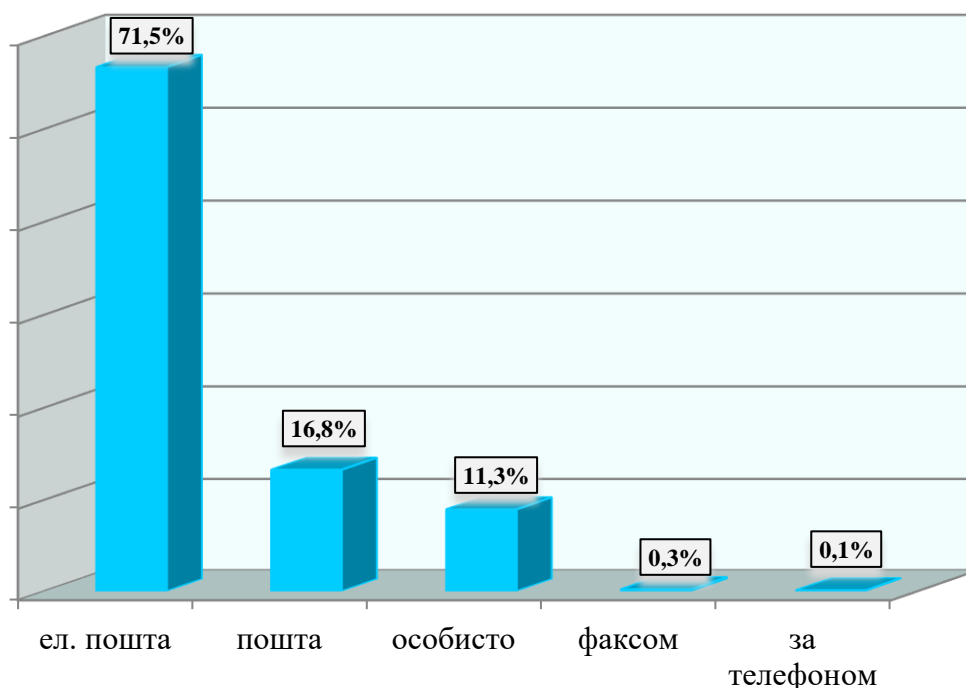


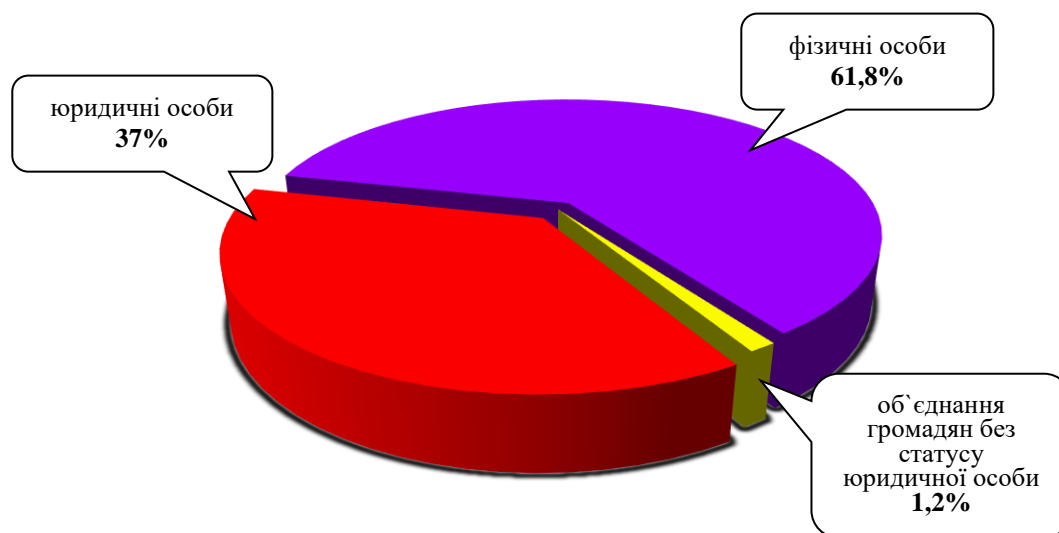
ІНФОРМАЦІЯ

про стан розгляду запитів на публічну інформацію
у Дніпропетровській облдержадміністрації
з 9 травня 2011 року по 30 червня 2023 року

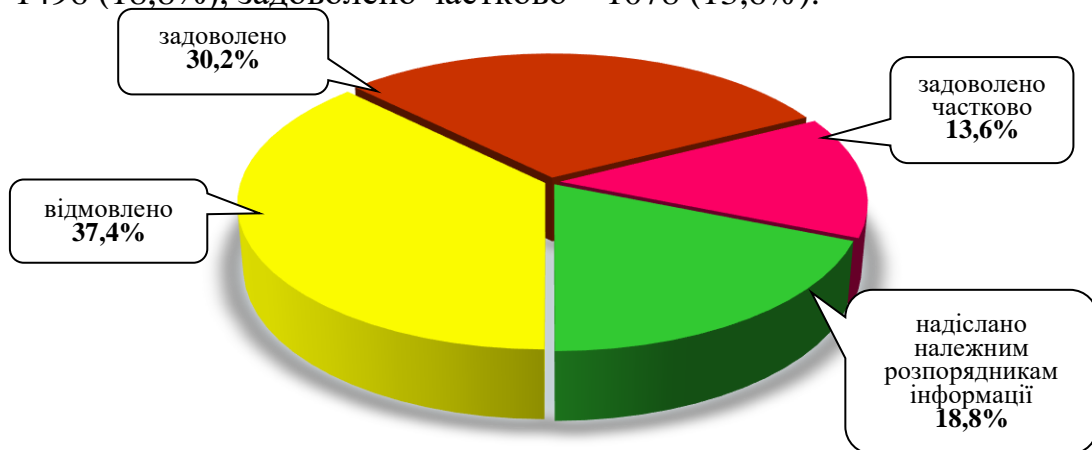
За вказаний період до облдержадміністрації надійшло 7924 запити на інформацію. Із них отримано електронною поштою – 5666 (71,5%), поштою – 1330 (16,8%), особисто в центрі “Відкрита влада” – 896 (11,3%), факсом – 22 (0,3%), за телефоном – 10 (0,1%).



Найбільше запитів надійшло від фізичних осіб – 4899 (61,8%), юридичних осіб – 2930 (37%), об'єднань громадян без статусу юридичної особи – 95 (1,2%).



Усі запити на інформацію були своєчасно розглянуті, запитувачам інформації надано ґрунтовні відповіді по суті. Із них відмовлено – 2960 (37,4%), задоволено – 2390 (30,2%), надіслано належним розпорядникам інформації – 1496 (18,8%), задоволено частково – 1078 (13,6%).



Переважно більшість запитувачів цікавила інформація з таких сфер діяльності: діяльність місцевих органів виконавчої влади – 1501 (18,9%), транспорт і зв'язок – 871 (10,9%), інші види інформації – 828 (10,6%), охорона здоров'я – 703 (8,8%), про стан довкілля – 572 (7,2%), комунальне господарство – 534 (6,8%), освіта, наукова діяльність – 439 (5,5%), аграрний сектор та земельні відносини – 353 (4,5%), соціальний захист – 374 (4,7%), реалізація житлової політики, будівництво – 320 (4%), фінансова політика та розпорядження бюджетними коштами – 272 (3,4%), економіка, інвестиційна політика, підприємництво – 189 (2,4%), правова інформація, забезпечення законності та правопорядку – 194 (2,5%), питання культури, охорона культурної спадщини – 192 (2,4%), діяльність органів місцевого самоврядування – 150 (1,9%), діяльність об'єднань громадян, релігійні питання та міжнаціональні відносини – 125 (1,6%), питання сім'ї, дітей та молоді – 91 (1,2%), культура, туризм, спорт – 74 (0,9%), реалізація промислової політики – 62 (0,8%), праця і заробітна плата – 42 (0,5%), інформація щодо надзвичайних ситуацій та загрози стихійного лиха – 25 (0,3%), діяльність центральних органів виконавчої влади – 7 (0,1%), питання гендерної рівності – 6 (0,1%).

