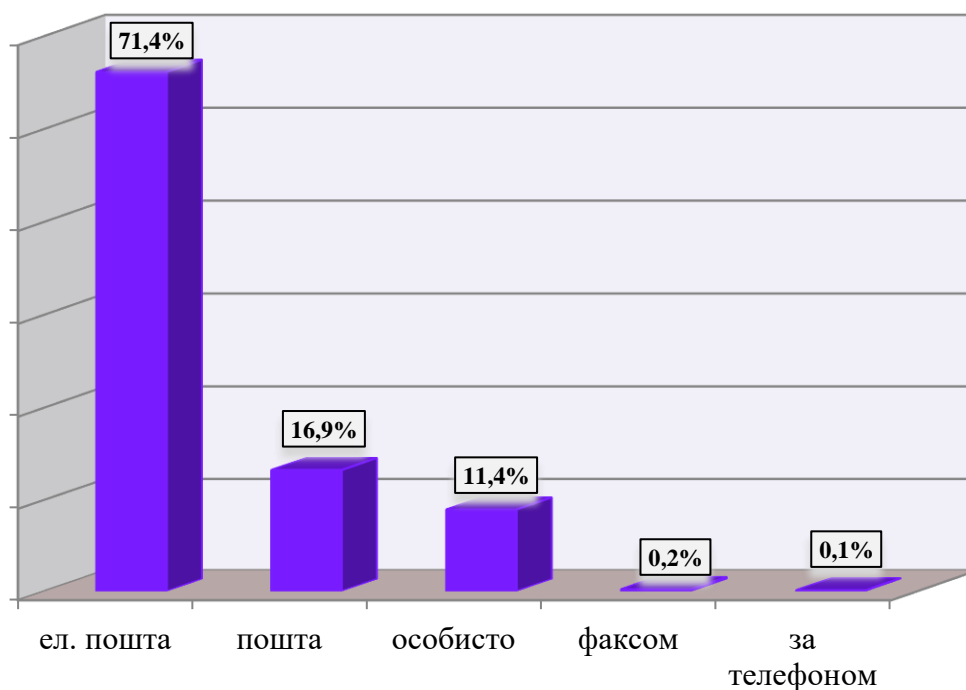


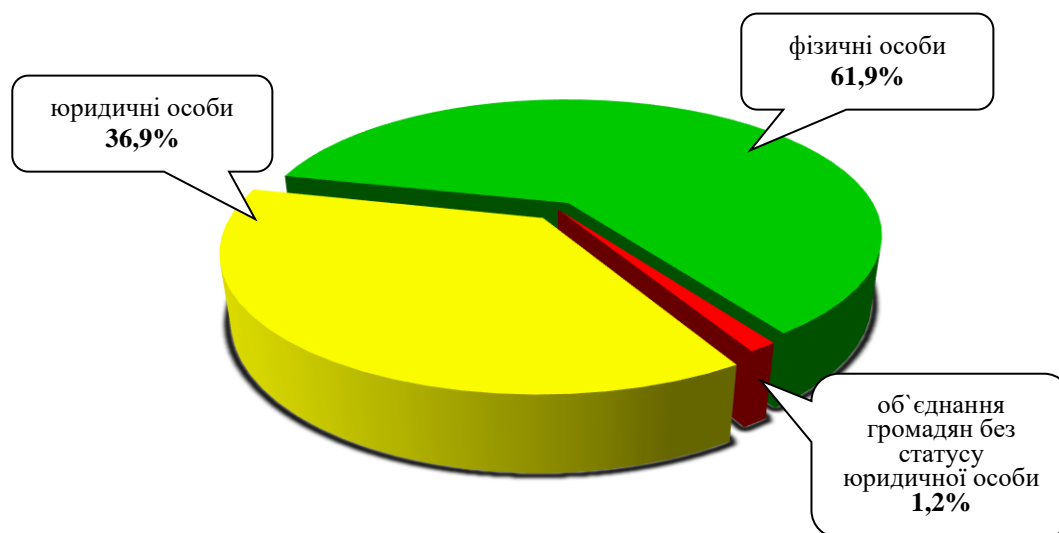
## ІНФОРМАЦІЯ

про стан розгляду запитів на публічну інформацію  
у Дніпропетровській облдержадміністрації  
з 9 травня 2011 року по 31 травня 2023 року

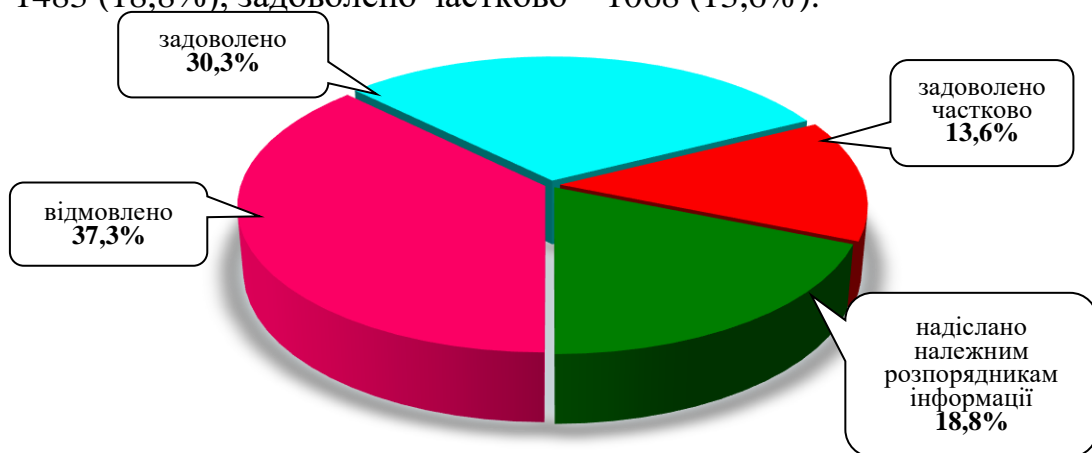
За вказаний період до облдержадміністрації надійшло 7868 запитів на інформацію. Із них отримано електронною поштою – 5614 (71,4%), поштою – 1327 (16,9%), особисто в центрі “Відкрита влада” – 895 (11,4%), факсом – 22 (0,2%), за телефоном – 10 (0,1%).



Найбільше запитів надійшло від фізичних осіб – 4868 (61,9%), юридичних осіб – 2905 (36,9%), об'єднань громадян без статусу юридичної особи – 95 (1,2%).



Усі запити на інформацію були своєчасно розглянуті, запитувачам інформації надано ґрунтовні відповіді по суті. Із них відмовлено – 2938 (37,3%), задоволено – 2379 (30,3%), надіслано належним розпорядникам інформації – 1483 (18,8%), задоволено частково – 1068 (13,6%).



Переважно більшість запитувачів цікавила інформація з таких сфер діяльності: діяльність місцевих органів виконавчої влади – 1494 (18,9%), транспорт і зв'язок – 871 (11,1%), інші види інформації – 816 (10,4%), охорона здоров'я – 700 (8,9%), про стан довкілля – 568 (7,2%), комунальне господарство – 534 (6,8%), освіта, наукова діяльність – 436 (5,5%), аграрний сектор та земельні відносини – 352 (4,5%), соціальний захист – 372 (4,7%), реалізація житлової політики, будівництво – 318 (4%), фінансова політика та розпорядження бюджетними коштами – 269 (3,4%), економіка, інвестиційна політика, підприємництво – 188 (2,4%), правова інформація, забезпечення законності та правопорядку – 194 (2,5%), питання культури, охорона культурної спадщини – 189 (2,4%), діяльність органів місцевого самоврядування – 150 (2%), діяльність об'єднань громадян, релігійні питання та міжнаціональні відносини – 112 (1,4%), питання сім'ї, дітей та молоді – 90 (1,2%), культура, туризм, спорт – 74 (0,9%), реалізація промислової політики – 62 (0,8%), праця і заробітна плата – 42 (0,5%), інформація щодо надзвичайних ситуацій та загрози стихійного лиха – 24 (0,3%), діяльність центральних органів виконавчої влади – 7 (0,1%), питання гендерної рівності – 6 (0,1%).

