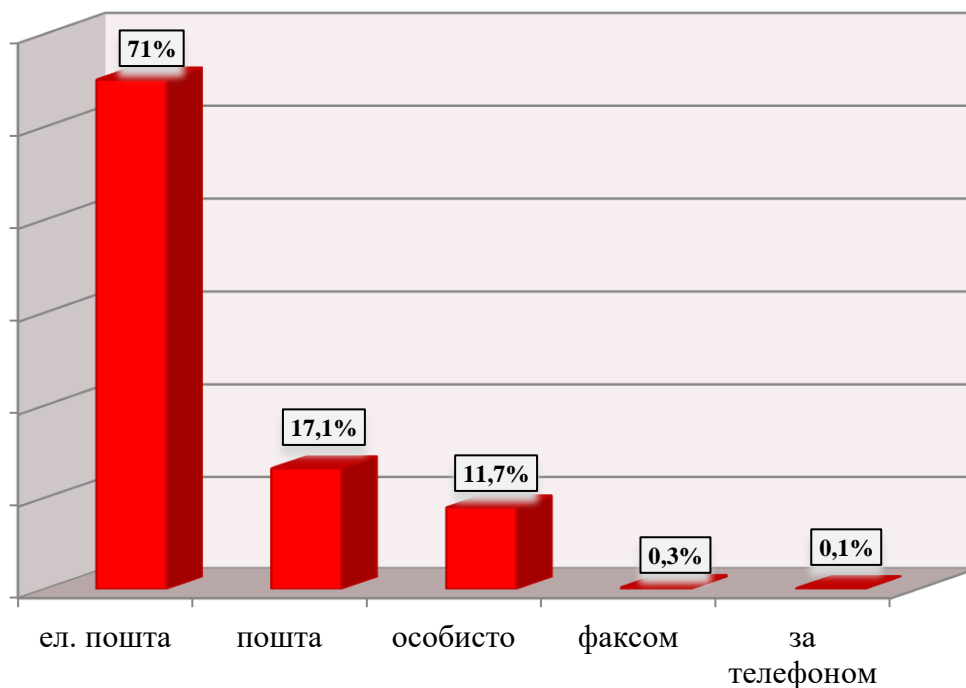


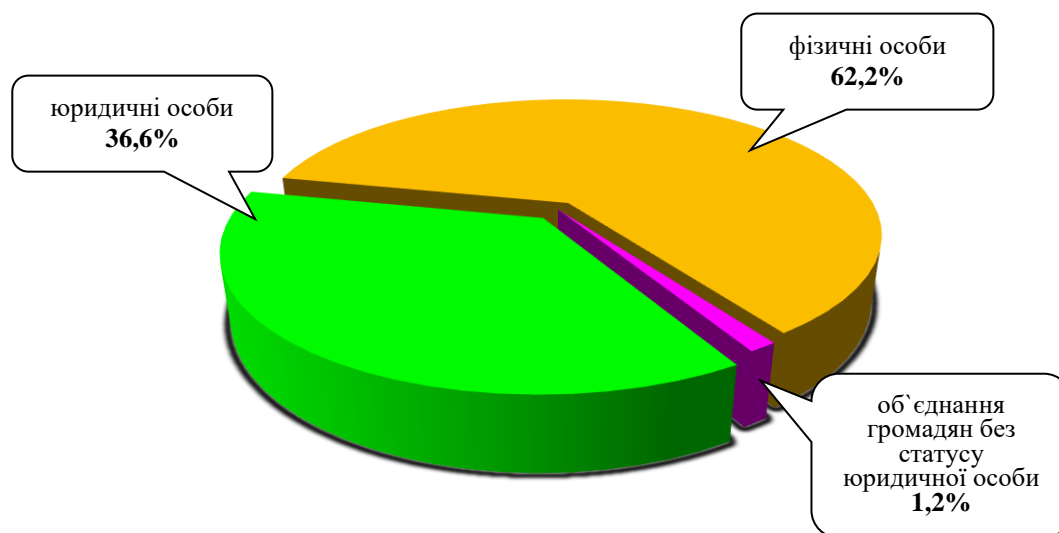
ІНФОРМАЦІЯ

про стан розгляду запитів на публічну інформацію
у Дніпропетровській облдержадміністрації
з 9 травня 2011 року по 30 квітня 2023 року

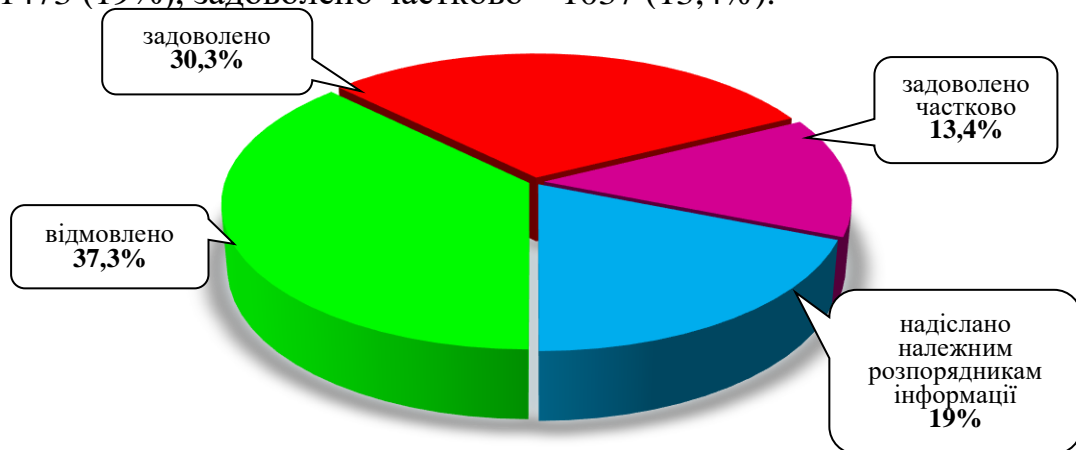
За вказаний період до облдержадміністрації надійшло 7759 запитів на інформацію. Із них отримано електронною поштою – 5509 (71%), поштою – 1323 (17,1%), особисто в центрі “Відкрита влада” – 895 (11,5%), факсом – 22 (0,3%), за телефоном – 10 (0,1%).



Найбільше запитів надійшло від фізичних осіб – 4822 (62,2%), юридичних осіб – 2842 (36,6%), об'єднань громадян без статусу юридичної особи – 95 (1,2%).



Усі запити на інформацію були своєчасно розглянуті, запитувачам інформації надано ґрунтовні відповіді по суті. Із них відмовлено – 2896 (37,3%), задоволено – 2353 (30,3%), надіслано належним розпорядникам інформації – 1473 (19%), задоволено частково – 1037 (13,4%).



Переважно більшість запитувачів цікавила інформація з таких сфер діяльності: діяльність місцевих органів виконавчої влади – 1463 (18,8%), транспорт і зв'язок – 867 (11,2%), інші види інформації – 805 (10,3%), охорона здоров'я – 698 (9%), про стан довкілля – 561 (7,2%), комунальне господарство – 530 (6,8%), освіта, наукова діяльність – 434 (5,6%), аграрний сектор та земельні відносини – 350 (4,5%), соціальний захист – 369 (4,8%), реалізація житлової політики, будівництво – 302 (3,9%), фінансова політика та розпорядження бюджетними коштами – 258 (3,3%), економіка, інвестиційна політика, підприємництво – 188 (2,4%), правова інформація, забезпечення законності та правопорядку – 193 (2,5%), питання культури, охорона культурної спадщини – 187 (2,4%), діяльність органів місцевого самоврядування – 150 (2%), діяльність об'єднань громадян, релігійні питання та міжнаціональні відносини – 101 (1,3%), питання сім'ї, дітей та молоді – 90 (1,2%), культура, туризм, спорт – 74 (1%), реалізація промислової політики – 62 (0,8%), праця і заробітна плата – 42 (0,5%), інформація щодо надзвичайних ситуацій та загрози стихійного лиха – 22 (0,3%), діяльність центральних органів виконавчої влади – 7 (0,1%), питання гендерної рівності – 6 (0,1%).

