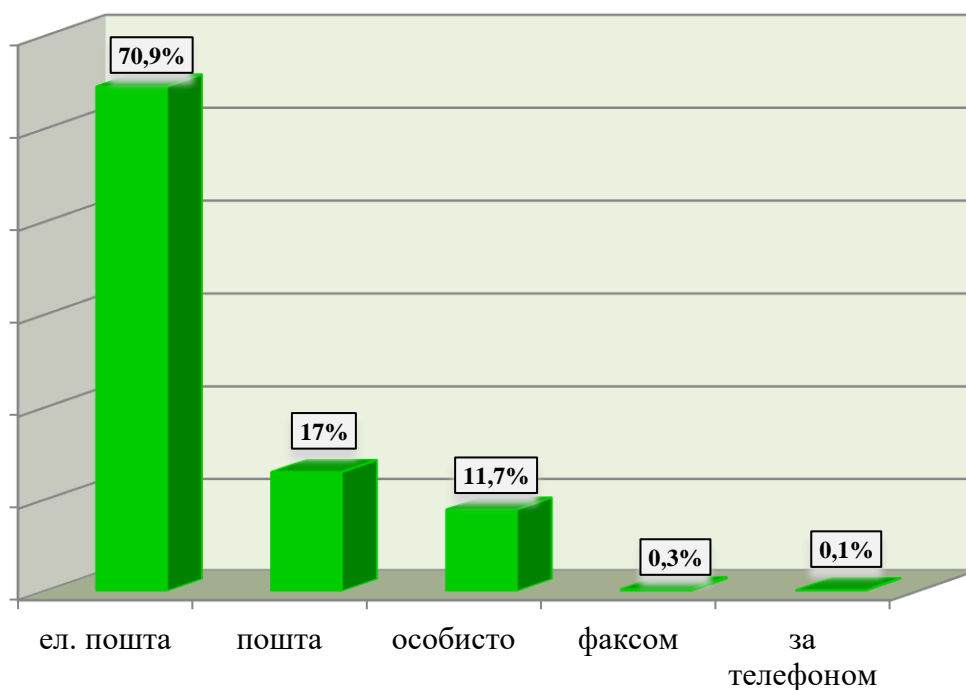


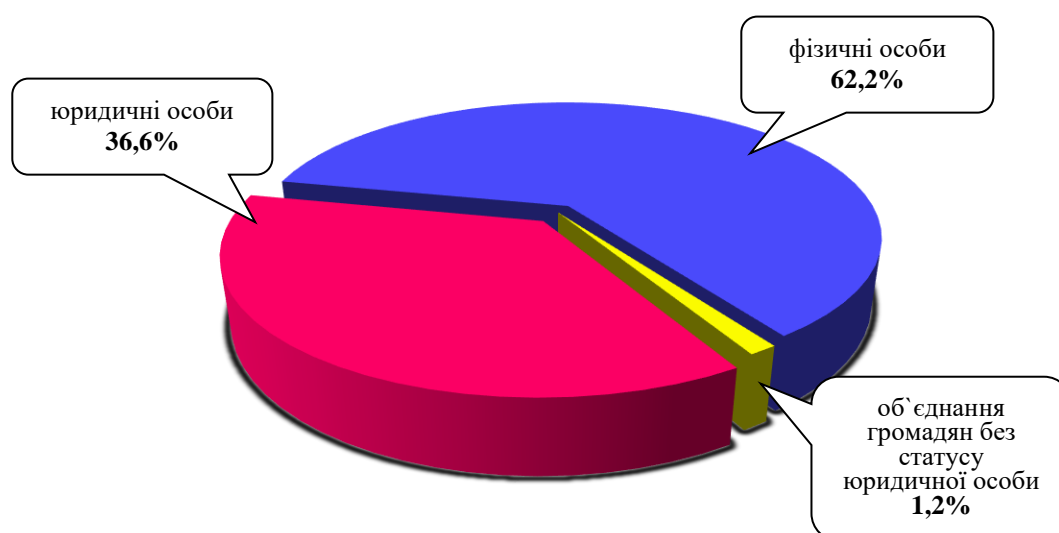
## ІНФОРМАЦІЯ

про стан розгляду запитів на публічну інформацію  
у Дніпропетровській облдержадміністрації  
з 9 травня 2011 року по 31 березня 2023 року

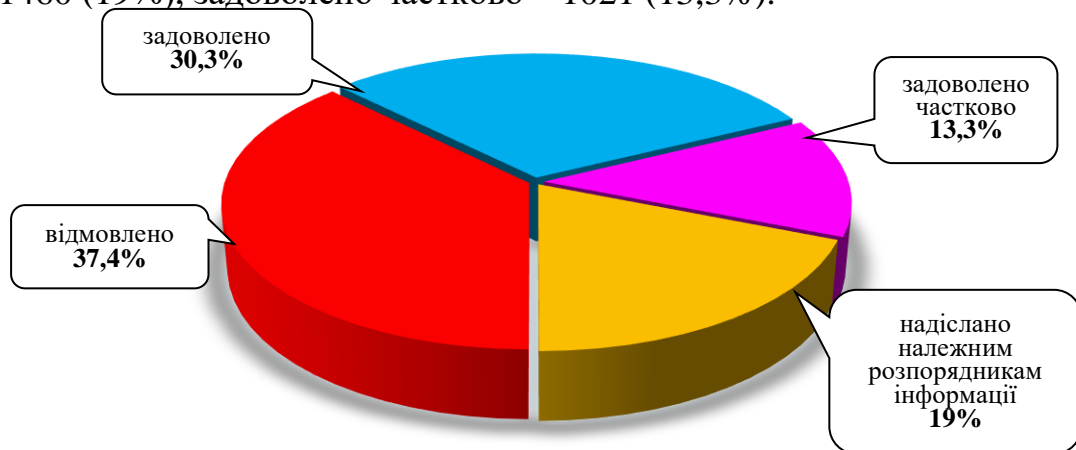
За вказаний період до облдержадміністрації надійшло 7688 запитів на інформацію. Із них отримано електронною поштою – 5457 (70,9%), поштою – 1305 (17%), особисто в центрі “Відкрита влада” – 894 (11,7%), факсом – 22 (0,3%), за телефоном – 10 (0,1%).



Найбільше запитів надійшло від фізичних осіб – 4782 (62,2%), юридичних осіб – 2811 (36,6%), об'єднань громадян без статусу юридичної особи – 95 (1,2%).



Усі запити на інформацію були своєчасно розглянуті, запитувачам інформації надано ґрунтовні відповіді по суті. Із них відмовлено – 2876 (37,4%), задоволено – 2331 (30,3%), надіслано належним розпорядникам інформації – 1460 (19%), задоволено частково – 1021 (13,3%).



Переважно більшість запитувачів цікавила інформація з таких сфер діяльності: діяльність місцевих органів виконавчої влади – 1438 (18,7%), транспорт і зв'язок – 867 (11,3%), інші види інформації – 793 (10,3%), охорона здоров'я – 693 (9%), про стан довкілля – 558 (7,3%), комунальне господарство – 528 (6,9%), освіта, наукова діяльність – 431 (5,6%), аграрний сектор та земельні відносини – 350 (4,5%), соціальний захист – 369 (4,8%), реалізація житлової політики, будівництво – 301 (3,9%), фінансова політика та розпорядження бюджетними коштами – 248 (3,2%), економіка, інвестиційна політика, підприємництво – 188 (2,4%), правова інформація, забезпечення законності та правопорядку – 193 (2,5%), питання культури, охорона культурної спадщини – 182 (2,4%), діяльність органів місцевого самоврядування – 150 (2%), діяльність об'єднань громадян, релігійні питання та міжнаціональні відносини – 99 (1,2%), питання сім'ї, дітей та молоді – 87 (1,1%), культура, туризм, спорт – 74 (1%), реалізація промислової політики – 62 (0,8%), праця і заробітна плата – 42 (0,6%), інформація щодо надзвичайних ситуацій та загрози стихійного лиха – 22 (0,3%), діяльність центральних органів виконавчої влади – 7 (0,1%), питання гендерної рівності – 6 (0,1%).

